

付表-A.5.29(a) 十勝 f2周期帯領域における波高・波向階級別出現頻度統計

2006年 1月～2006年12月(年) 波向・波高階級別出現頻度表 (f2: 16.0～25.6秒) 観測地点: 十勝

波高	波向	NNE	NE	ENE	E	ESE	SE	SSE	S	SSW	SW	WSW	W	WNW	NW	NNW	N	合計
801～																		0 (0.0)
751～800																		0 (0.0)
701～750																		0 (0.0)
651～700																		0 (0.0)
601～650																		0 (0.0)
551～600																		0 (0.0)
501～550																		0 (0.0)
451～500																		0 (0.0)
401～450							1 (0.0)											1 (0.0)
351～400							1 (0.0)											1 (0.0)
301～350					1 (0.0)													1 (0.0)
251～300						1 (0.0)												1 (0.0)
201～250						6 (0.1)												6 (0.1)
176～200						7 (0.2)	1 (0.0)											8 (0.2)
151～175						12 (0.3)	3 (0.1)											15 (0.3)
126～150					1 (0.0)	13 (0.3)	3 (0.1)											17 (0.4)
101～125					13 (0.3)	8 (0.2)	10 (0.2)											31 (0.7)
76～100					16 (0.4)	12 (0.3)	6 (0.1)											34 (0.8)
51～75					17 (0.4)	34 (0.8)	21 (0.5)											72 (1.7)
26～50					76 (1.8)	155 (3.6)	87 (2.0)	2 (0.0)										320 (7.4)
合計		0 (0.0)	0 (0.0)	0 (0.0)	0 (0.0)	124 (2.9)	250 (5.8)	131 (3.0)	2 (0.0)	0 (0.0)	0 (0.0)	0 (0.0)	0 (0.0)	0 (0.0)	0 (0.0)	0 (0.0)	0 (0.0)	507 (11.8)
波高が25cm以下の回数																		3799 (88.2)
合計																		4306 (100.0)

付表-A.5.29(b) 十勝 f3周期帯領域における波高・波向階級別出現頻度統計

2006年 1月～2006年12月(年) 波向・波高階級別出現頻度表 (f3: 10.7～14.0秒) 観測地点: 十勝

波高	波向	NNE	NE	ENE	E	ESE	SE	SSE	S	SSW	SW	WSW	W	WNW	NW	NNW	N	合計
801～																		0 (0.0)
751～800																		0 (0.0)
701～750																		0 (0.0)
651～700																		0 (0.0)
601～650																		0 (0.0)
551～600																		0 (0.0)
501～550						2 (0.0)												2 (0.0)
451～500						1 (0.0)	1 (0.0)											2 (0.0)
401～450																		0 (0.0)
351～400						1 (0.0)	1 (0.0)											2 (0.0)
301～350						7 (0.2)	3 (0.1)	1 (0.0)										11 (0.3)
251～300						6 (0.1)	4 (0.1)	6 (0.1)										16 (0.4)
201～250						15 (0.3)	21 (0.5)	14 (0.3)										50 (1.2)
176～200						14 (0.3)	20 (0.5)	11 (0.3)										45 (1.0)
151～175						15 (0.3)	38 (0.9)	16 (0.4)										69 (1.6)
126～150					1 (0.0)	33 (0.8)	30 (0.7)	25 (0.6)	1 (0.0)									90 (2.1)
101～125						63 (1.5)	65 (1.5)	72 (1.7)										200 (4.6)
76～100					3 (0.1)	102 (2.4)	150 (3.5)	133 (3.1)										388 (9.0)
51～75					6 (0.1)	254 (5.9)	300 (7.0)	197 (4.6)										757 (17.6)
26～50					7 (0.2)	415 (9.6)	989 (23.0)	220 (5.1)	5 (0.1)									1636 (38.0)
合計		0 (0.0)	0 (0.0)	0 (0.0)	17 (0.4)	928 (21.6)	1622 (37.7)	695 (16.1)	6 (0.1)	0 (0.0)	0 (0.0)	0 (0.0)	0 (0.0)	0 (0.0)	0 (0.0)	0 (0.0)	0 (0.0)	3268 (75.9)
波高が25cm以下の回数																		1038 (24.1)
合計																		4306 (100.0)

付表-A.5.29(c) 十勝 f4周期帯領域における波高・波向階級別出現頻度統計

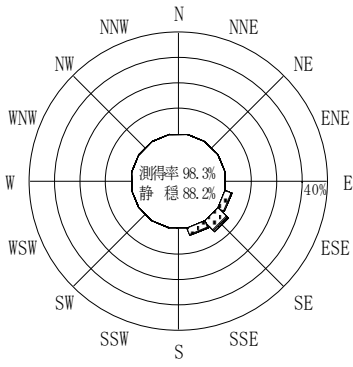
2006年 1月～2006年12月(年) 波向・波高階級別出現頻度表 (f4: 8.0～9.8秒) 観測地点: 十勝

波高	波向	NNE	NE	ENE	E	ESE	SE	SSE	S	SSW	SW	WSW	W	WNW	NW	NNW	N	合計	
801～																		0 (0.0)	
751～800																		0 (0.0)	
701～750																		0 (0.0)	
651～700																		0 (0.0)	
601～650																		0 (0.0)	
551～600																		0 (0.0)	
501～550																		0 (0.0)	
451～500																		0 (0.0)	
401～450																		0 (0.0)	
351～400																		0 (0.0)	
301～350																		0 (0.0)	
251～300						4 (0.1)												4 (0.1)	
201～250						17 (0.4)	5 (0.1)	1 (0.0)										23 (0.5)	
176～200					1 (0.0)	10 (0.2)	12 (0.3)	4 (0.1)										27 (0.6)	
151～175						23 (0.5)	15 (0.3)	15 (0.3)										53 (1.2)	
126～150					1 (0.0)	39 (0.9)	44 (1.0)	43 (1.0)										127 (2.9)	
101～125					4 (0.1)	73 (1.7)	97 (2.3)	46 (1.1)	6 (0.1)									226 (5.2)	
76～100					3 (0.1)	138 (3.2)	278 (6.5)	132 (3.1)	2 (0.0)									553 (12.8)	
51～75					15 (0.3)	293 (6.8)	518 (12.0)	220 (5.1)	4 (0.1)									1050 (24.4)	
26～50					13 (0.3)	305 (7.1)	787 (18.3)	360 (8.4)	5 (0.1)									1470 (34.1)	
合計		0 (0.0)	0 (0.0)	0 (0.0)	37 (0.9)	902 (20.9)	1756 (40.8)	821 (19.1)	17 (0.4)	0 (0.0)	0 (0.0)	0 (0.0)	0 (0.0)	0 (0.0)	0 (0.0)	0 (0.0)	0 (0.0)	4306 (100.0)	
																		波高が25cm以下の回数	773 (18.0)
																		合計	4306 (100.0)

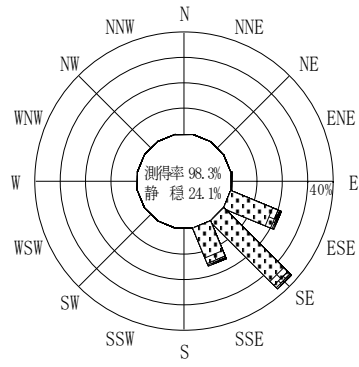
付表-A.5.29(d) 十勝 f5周期帯領域における波高・波向階級別出現頻度統計

2006年 1月～2006年12月(年) 波向・波高階級別出現頻度表 (f5: 4.3～7.5秒) 観測地点: 十勝

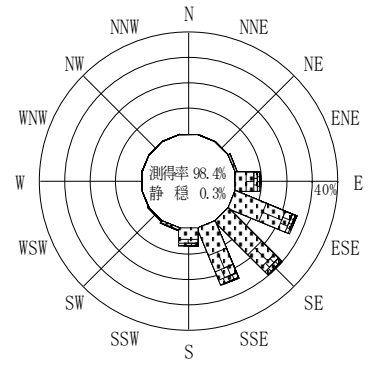
波高	波向	NNE	NE	ENE	E	ESE	SE	SSE	S	SSW	SW	WSW	W	WNW	NW	NNW	N	合計	
801～																		0 (0.0)	
751～800																		0 (0.0)	
701～750																		0 (0.0)	
651～700																		0 (0.0)	
601～650																		0 (0.0)	
551～600																		0 (0.0)	
501～550																		0 (0.0)	
451～500																		0 (0.0)	
401～450																		0 (0.0)	
351～400																		0 (0.0)	
301～350																		0 (0.0)	
251～300							1 (0.0)											1 (0.0)	
201～250					3 (0.1)	3 (0.1)	4 (0.1)		1 (0.0)									11 (0.3)	
176～200					2 (0.0)	13 (0.3)	4 (0.1)	3 (0.1)	4 (0.1)									26 (0.6)	
151～175					12 (0.3)	17 (0.4)	10 (0.2)	10 (0.2)	4 (0.1)									53 (1.2)	
126～150					15 (0.3)	29 (0.7)	45 (1.0)	29 (0.7)	14 (0.3)	1 (0.0)								133 (3.1)	
101～125					18 (0.4)	70 (1.6)	116 (2.7)	78 (1.8)	28 (0.7)	1 (0.0)								311 (7.2)	
76～100					28 (0.7)	180 (4.2)	217 (5.0)	147 (3.4)	77 (1.8)	2 (0.0)								651 (15.1)	
51～75					44 (1.0)	295 (6.9)	392 (9.1)	237 (5.5)	136 (3.2)	6 (0.1)								1110 (25.8)	
26～50					54 (1.3)	278 (6.5)	469 (10.9)	345 (8.0)	185 (4.3)	18 (0.4)								1349 (31.3)	
合計		0 (0.0)	0 (0.0)	0 (0.0)	176 (4.1)	885 (20.6)	1258 (29.2)	849 (19.7)	449 (10.4)	28 (0.7)	0 (0.0)	0 (0.0)	0 (0.0)	0 (0.0)	0 (0.0)	0 (0.0)	0 (0.0)	3645 (84.6)	
																		波高が25cm以下の回数	661 (15.4)
																		合計	4306 (100.0)



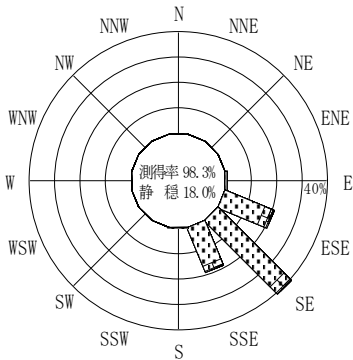
(f2 : 16.0~25.6秒)
2006年 1月~2006年12月



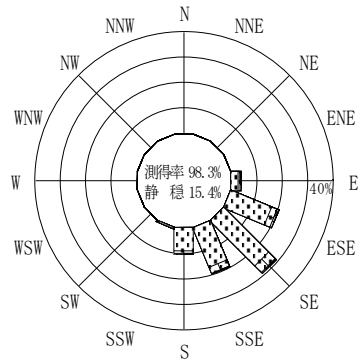
(f3 : 10.7~14.0秒)
2006年 1月~2006年12月



(全周期帯)
2006年 1月~2006年12月

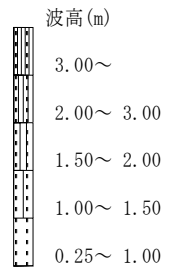


(f4 : 8.0~9.8秒)
2006年 1月~2006年12月



(f5 : 4.3~7.5秒)
2006年 1月~2006年12月

十勝



付図-A.4.29 十勝 波高・波向別出現頻度図 (f2, f3, f4, f5, 全周期帯)