

付表-A.5.3(a) 瀬棚 f2周期帯領域における波高・波向階級別出現頻度統計

2006年 1月～2006年12月(年) 波向・波高階級別出現頻度表 (f2 : 16.0～25.6秒) 観測地点 : 瀬棚

波高	波向	NNE	NE	ENE	E	ESE	SE	SSE	S	SSW	SW	WSW	W	WNW	NW	NNW	N	合計
801～																		0 (0.0)
751～800																		0 (0.0)
701～750																		0 (0.0)
651～700																		0 (0.0)
601～650																		0 (0.0)
551～600																		0 (0.0)
501～550																		0 (0.0)
451～500																		0 (0.0)
401～450																		0 (0.0)
351～400																		0 (0.0)
301～350																		0 (0.0)
251～300																		0 (0.0)
201～250																		0 (0.0)
176～200																		0 (0.0)
151～175																		0 (0.0)
126～150																		0 (0.0)
101～125																		0 (0.0)
76～100																		0 (0.0)
51～75													3 (0.1)	1 (0.0)	1 (0.0)			5 (0.1)
26～50												2 (0.1)	7 (0.2)	5 (0.1)	22 (0.6)			36 (1.0)
合計		0 (0.0)	0 (0.0)	0 (0.0)	0 (0.0)	0 (0.0)	0 (0.0)	0 (0.0)	0 (0.0)	0 (0.0)	0 (0.0)	2 (0.1)	10 (0.3)	6 (0.2)	23 (0.6)	0 (0.0)	0 (0.0)	41 (1.1)
																	波高が25cm以下の回数	3703 (98.9)
																	合計	3744 (100.0)

付表-A.5.3(b) 瀬棚 f3周期帯領域における波高・波向階級別出現頻度統計

2006年 1月～2006年12月(年) 波向・波高階級別出現頻度表 (f3 : 10.7～14.0秒) 観測地点 : 瀬棚

波高	波向	NNE	NE	ENE	E	ESE	SE	SSE	S	SSW	SW	WSW	W	WNW	NW	NNW	N	合計
801～																		0 (0.0)
751～800																		0 (0.0)
701～750																		0 (0.0)
651～700																		0 (0.0)
601～650																		0 (0.0)
551～600																		0 (0.0)
501～550																		0 (0.0)
451～500																		0 (0.0)
401～450																		0 (0.0)
351～400														1 (0.0)				1 (0.0)
301～350														2 (0.1)	1 (0.0)			3 (0.1)
251～300													4 (0.1)	2 (0.1)	1 (0.0)			7 (0.2)
201～250													6 (0.2)	2 (0.1)	4 (0.1)			12 (0.3)
176～200												2 (0.1)	3 (0.1)	6 (0.2)	2 (0.1)			13 (0.3)
151～175												1 (0.0)	12 (0.3)	6 (0.2)	7 (0.2)	2 (0.1)		28 (0.7)
126～150												1 (0.0)	11 (0.3)	7 (0.2)	11 (0.3)	5 (0.1)		35 (0.9)
101～125												1 (0.0)	20 (0.5)	9 (0.2)	6 (0.2)	5 (0.1)		41 (1.1)
76～100												3 (0.1)	22 (0.6)	15 (0.4)	21 (0.6)	8 (0.2)		69 (1.8)
51～75												14 (0.4)	36 (1.0)	37 (1.0)	23 (0.6)	8 (0.2)		118 (3.2)
26～50												2 (0.1)	8 (0.2)	123 (3.3)	76 (2.0)	61 (1.6)	9 (0.2)	279 (7.4)
合計		0 (0.0)	0 (0.0)	0 (0.0)	0 (0.0)	0 (0.0)	0 (0.0)	0 (0.0)	0 (0.0)	0 (0.0)	2 (0.1)	30 (0.8)	237 (6.3)	163 (4.4)	137 (3.7)	37 (1.0)	0 (0.0)	606 (16.2)
																	波高が25cm以下の回数	3139 (83.8)
																	合計	3745 (100.0)

付表-A.5.3(c) 瀬棚 f4周期帯領域における波高・波向階級別出現頻度統計

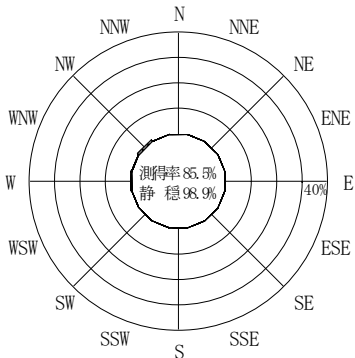
2006年 1月～2006年12月(年) 波向・波高階級別出現頻度表 (f4: 8.0～9.8秒) 観測地点: 瀬棚

波高	波向	NNE	NE	ENE	E	ESE	SE	SSE	S	SSW	SW	WSW	W	WNW	NW	NNW	N	合計
801～																		0 (0.0)
751～800																		0 (0.0)
701～750																		0 (0.0)
651～700																		0 (0.0)
601～650																		0 (0.0)
551～600																		0 (0.0)
501～550																		0 (0.0)
451～500																		0 (0.0)
401～450																		0 (0.0)
351～400													1 (0.0)	1 (0.0)				2 (0.1)
301～350													10 (0.3)	11 (0.3)				21 (0.6)
251～300												1 (0.0)	17 (0.5)	27 (0.7)	2 (0.1)			47 (1.3)
201～250												1 (0.0)	35 (0.9)	60 (1.6)	7 (0.2)	1 (0.0)		104 (2.8)
176～200												2 (0.1)	32 (0.9)	37 (1.0)	12 (0.3)	3 (0.1)		86 (2.3)
151～175												2 (0.1)	47 (1.3)	53 (1.4)	6 (0.2)	16 (0.4)		124 (3.3)
126～150												6 (0.2)	49 (1.3)	57 (1.5)	15 (0.4)	10 (0.3)	1 (0.0)	138 (3.7)
101～125												7 (0.2)	59 (1.6)	54 (1.4)	21 (0.6)	21 (0.6)	1 (0.0)	163 (4.4)
76～100											1 (0.0)	15 (0.4)	82 (2.2)	54 (1.4)	32 (0.9)	21 (0.6)		205 (5.5)
51～75												20 (0.5)	104 (2.8)	46 (1.2)	22 (0.6)	26 (0.7)	1 (0.0)	219 (5.8)
26～50											3 (0.1)	62 (1.7)	184 (4.9)	50 (1.3)	34 (0.9)	58 (1.5)	3 (0.1)	394 (10.5)
合計		0 (0.0)	0 (0.0)	0 (0.0)	0 (0.0)	0 (0.0)	0 (0.0)	0 (0.0)	0 (0.0)	0 (0.0)	4 (0.1)	116 (3.1)	620 (16.6)	450 (12.0)	151 (4.0)	156 (4.2)	6 (0.2)	1503 (40.1)
																	波高が25cm以下の回数	2242 (59.9)
																	合計	3745 (100.0)

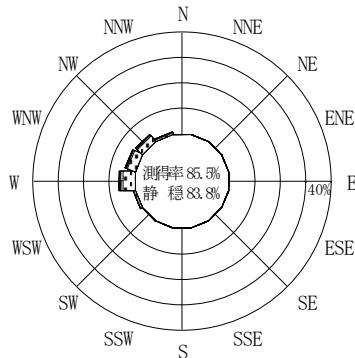
付表-A.5.3(d) 瀬棚 f5周期帯領域における波高・波向階級別出現頻度統計

2006年 1月～2006年12月(年) 波向・波高階級別出現頻度表 (f5: 6.7～7.5秒) 観測地点: 瀬棚

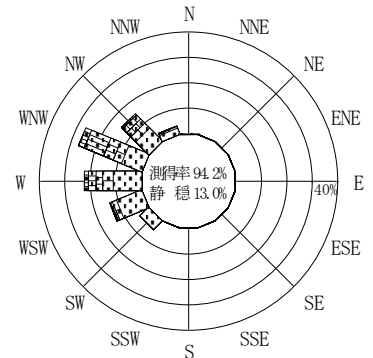
波高	波向	NNE	NE	ENE	E	ESE	SE	SSE	S	SSW	SW	WSW	W	WNW	NW	NNW	N	合計
801～																		0 (0.0)
751～800																		0 (0.0)
701～750																		0 (0.0)
651～700																		0 (0.0)
601～650																		0 (0.0)
551～600																		0 (0.0)
501～550																		0 (0.0)
451～500																		0 (0.0)
401～450																		0 (0.0)
351～400																		0 (0.0)
301～350																		0 (0.0)
251～300												4 (0.1)	16 (0.4)	19 (0.5)	6 (0.2)			45 (1.2)
201～250												19 (0.5)	40 (1.1)	160 (4.3)	34 (0.9)	4 (0.1)		257 (6.9)
176～200											3 (0.1)	12 (0.3)	35 (0.9)	154 (4.1)	64 (1.7)	5 (0.1)		273 (7.3)
151～175											1 (0.0)	15 (0.4)	24 (0.6)	132 (3.5)	67 (1.8)	17 (0.5)		256 (6.8)
126～150											7 (0.2)	16 (0.4)	47 (1.3)	110 (2.9)	65 (1.7)	21 (0.6)		266 (7.1)
101～125											3 (0.1)	37 (1.0)	79 (2.1)	109 (2.9)	73 (1.9)	22 (0.6)		323 (8.6)
76～100											14 (0.4)	48 (1.3)	83 (2.2)	98 (2.6)	73 (1.9)	21 (0.6)	1 (0.0)	338 (9.0)
51～75		1 (0.0)							1 (0.0)		32 (0.9)	110 (2.9)	100 (2.7)	112 (3.0)	93 (2.5)	69 (1.8)	6 (0.2)	524 (14.0)
26～50		2 (0.1)	3 (0.1)				1 (0.0)			10 (0.3)	73 (1.9)	144 (3.8)	93 (2.5)	140 (3.7)	106 (2.8)	89 (2.4)	6 (0.2)	667 (17.8)
合計		3 (0.1)	3 (0.1)	0 (0.0)	0 (0.0)	0 (0.0)	1 (0.0)	0 (0.0)	1 (0.0)	10 (0.3)	133 (3.6)	405 (10.8)	517 (13.8)	1034 (27.6)	581 (15.5)	248 (6.6)	13 (0.3)	2949 (78.7)
																	波高が25cm以下の回数	796 (21.3)
																	合計	3745 (100.0)



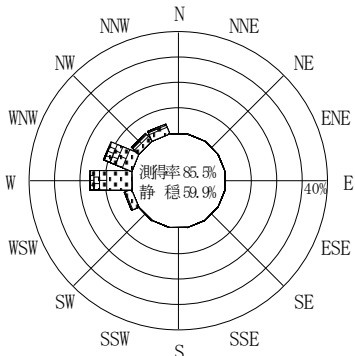
(f2 : 16.0~25.6秒)
2006年 1月~2006年12月



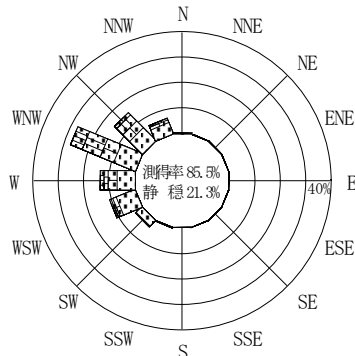
(f3 : 10.7~14.0秒)
2006年 1月~2006年12月



(全周期帯)
2006年 1月~2006年12月

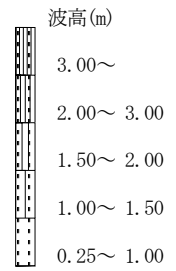


(f4 : 8.0~9.8秒)
2006年 1月~2006年12月



(f5 : 6.7~7.5秒)
2006年 1月~2006年12月

瀬棚



付図-A.4.3 瀬棚 波高・波向別出現頻度図 (f2, f3, f4, f5, 全周期帯)