

付表-A. 5. 47(a) 伊勢湾 f2周期帯領域における波高・波向階級別出現頻度統計

2006年 1月～2006年12月(年) 波向・波高階級別出現頻度表 (f2 : 16. 0～25. 6秒) 観測地点 : 伊勢湾

波高	波向	NNE	NE	ENE	E	ESE	SE	SSE	S	SSW	SW	WSW	W	WNW	NW	NNW	N	合計
801～																		0 (0.0)
751～800																		0 (0.0)
701～750																		0 (0.0)
651～700																		0 (0.0)
601～650																		0 (0.0)
551～600																		0 (0.0)
501～550																		0 (0.0)
451～500																		0 (0.0)
401～450																		0 (0.0)
351～400																		0 (0.0)
301～350																		0 (0.0)
251～300																		0 (0.0)
201～250																		0 (0.0)
176～200																		0 (0.0)
151～175																		0 (0.0)
126～150																		0 (0.0)
101～125																		0 (0.0)
76～100																		0 (0.0)
51～75																		0 (0.0)
26～50																		0 (0.0)
合計		(0.0)	(0.0)	(0.0)	(0.0)	(0.0)	(0.0)	(0.0)	(0.0)	(0.0)	(0.0)	(0.0)	(0.0)	(0.0)	(0.0)	(0.0)	(0.0)	0 (0.0)
波高が25cm以下の回数																		4301 (100.0)
合計																		4301 (100.0)

付表-A. 5. 47(b) 伊勢湾 f3周期帯領域における波高・波向階級別出現頻度統計

2006年 1月～2006年12月(年) 波向・波高階級別出現頻度表 (f3 : 10. 7～14. 0秒) 観測地点 : 伊勢湾

波高	波向	NNE	NE	ENE	E	ESE	SE	SSE	S	SSW	SW	WSW	W	WNW	NW	NNW	N	合計
801～																		0 (0.0)
751～800																		0 (0.0)
701～750																		0 (0.0)
651～700																		0 (0.0)
601～650																		0 (0.0)
551～600																		0 (0.0)
501～550																		0 (0.0)
451～500																		0 (0.0)
401～450																		0 (0.0)
351～400																		0 (0.0)
301～350																		0 (0.0)
251～300																		0 (0.0)
201～250																		0 (0.0)
176～200																		0 (0.0)
151～175																		0 (0.0)
126～150																		0 (0.0)
101～125																		0 (0.0)
76～100									1 (0.0)									1 (0.0)
51～75							1 (0.0)	3 (0.1)										4 (0.1)
26～50							9 (0.2)	38 (0.9)	1 (0.0)									48 (1.1)
合計		(0.0)	(0.0)	(0.0)	(0.0)	(0.0)	(0.0)	(0.2)	(1.0)	(0.0)	(0.0)	(0.0)	(0.0)	(0.0)	(0.0)	(0.0)	(0.0)	53 (1.2)
波高が25cm以下の回数																		4248 (98.8)
合計																		4301 (100.0)

付表-A. 5. 47(c) 伊勢湾 f4周期帯領域における波高・波向階級別出現頻度統計

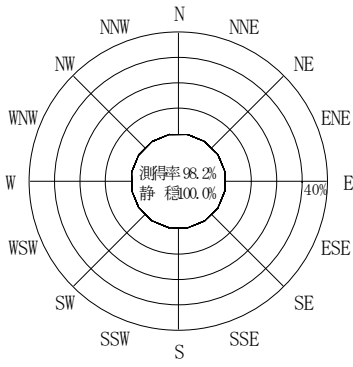
2006年 1月～2006年12月(年) 波向・波高階級別出現頻度表 (f4 : 8. 0～9. 8秒) 観測地点 : 伊勢湾

波高	波向	NNE	NE	ENE	E	ESE	SE	SSE	S	SSW	SW	WSW	W	WNW	NW	NNW	N	合計	
801～																		0 (0.0)	
751～800																		0 (0.0)	
701～750																		0 (0.0)	
651～700																		0 (0.0)	
601～650																		0 (0.0)	
551～600																		0 (0.0)	
501～550																		0 (0.0)	
451～500																		0 (0.0)	
401～450																		0 (0.0)	
351～400																		0 (0.0)	
301～350																		0 (0.0)	
251～300																		0 (0.0)	
201～250																		0 (0.0)	
176～200																		0 (0.0)	
151～175																		0 (0.0)	
126～150																		0 (0.0)	
101～125																		0 (0.0)	
76～100																		0 (0.0)	
51～75									1 (0.0)									1 (0.0)	
26～50								19 (0.4)	30 (0.7)									49 (1.1)	
合計		0 (0.0)	0 (0.0)	0 (0.0)	0 (0.0)	0 (0.0)	0 (0.0)	19 (0.4)	31 (0.7)	0 (0.0)	0 (0.0)	0 (0.0)	0 (0.0)	0 (0.0)	0 (0.0)	0 (0.0)	0 (0.0)	50 (1.2)	
																		波高が25cm以下の回数	4251 (98.8)
																		合計	4301 (100.0)

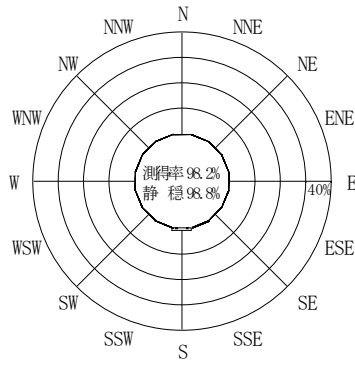
付表-A. 5. 47(d) 伊勢湾 f5周期帯領域における波高・波向階級別出現頻度統計

2006年 1月～2006年12月(年) 波向・波高階級別出現頻度表 (f5 : 5. 1～7. 5秒) 観測地点 : 伊勢湾

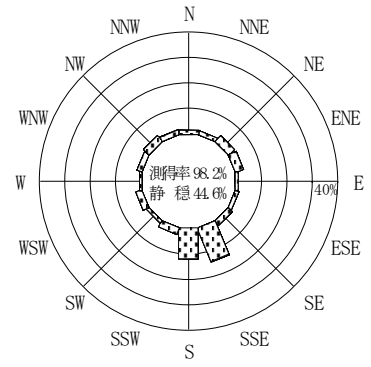
波高	波向	NNE	NE	ENE	E	ESE	SE	SSE	S	SSW	SW	WSW	W	WNW	NW	NNW	N	合計	
801～																		0 (0.0)	
751～800																		0 (0.0)	
701～750																		0 (0.0)	
651～700																		0 (0.0)	
601～650																		0 (0.0)	
551～600																		0 (0.0)	
501～550																		0 (0.0)	
451～500																		0 (0.0)	
401～450																		0 (0.0)	
351～400																		0 (0.0)	
301～350																		0 (0.0)	
251～300																		0 (0.0)	
201～250																		0 (0.0)	
176～200																		0 (0.0)	
151～175																		0 (0.0)	
126～150																		0 (0.0)	
101～125								2 (0.0)										2 (0.0)	
76～100								3 (0.1)	3 (0.1)									6 (0.1)	
51～75								11 (0.3)	11 (0.3)								2 (0.0)	24 (0.6)	
26～50			1 (0.0)				4 (0.1)	69 (1.6)	58 (1.3)	1 (0.0)	5 (0.1)		1 (0.0)		2 (0.0)	7 (0.2)	1 (0.0)	149 (3.5)	
合計		0 (0.0)	1 (0.0)	0 (0.0)	0 (0.0)	0 (0.0)	4 (0.1)	85 (2.0)	72 (1.7)	1 (0.0)	5 (0.1)	0 (0.0)	1 (0.0)	0 (0.0)	2 (0.0)	9 (0.2)	1 (0.0)	181 (4.2)	
																		波高が25cm以下の回数	4120 (95.8)
																		合計	4301 (100.0)



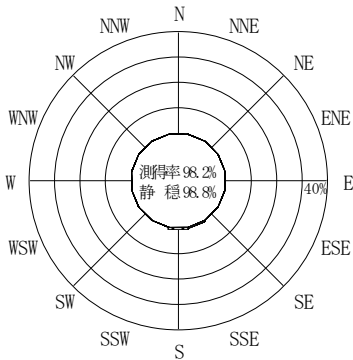
(f2 : 16.0~25.6秒)
2006年 1月~2006年12月



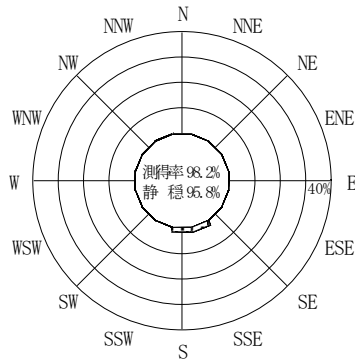
(f3 : 10.7~14.0秒)
2006年 1月~2006年12月



(全周期帯)
2006年 1月~2006年12月



(f4 : 8.0~9.8秒)
2006年 1月~2006年12月



(f5 : 5.1~7.5秒)
2006年 1月~2006年12月

伊勢湾



付図-A.4.47 伊勢湾 波高・波向別出現頻度図 (f2, f3, f4, f5, 全周期帯)