

付表-A.5.45(a) 清水 f2周期帯領域における波高・波向階級別出現頻度統計

2006年 1月～2006年12月(年) 波向・波高階級別出現頻度表 (f2: 16.0～25.6秒) 観測地点: 清水

波高	波向	NNE	NE	ENE	E	ESE	SE	SSE	S	SSW	SW	WSW	W	WNW	NW	NNW	N	合計
801～																		0 (0.0)
751～800																		0 (0.0)
701～750																		0 (0.0)
651～700																		0 (0.0)
601～650																		0 (0.0)
551～600																		0 (0.0)
501～550																		0 (0.0)
451～500																		0 (0.0)
401～450																		0 (0.0)
351～400																		0 (0.0)
301～350																		0 (0.0)
251～300																		0 (0.0)
201～250																		0 (0.0)
176～200																		0 (0.0)
151～175																		0 (0.0)
126～150																		0 (0.0)
101～125							3 (0.1)											3 (0.1)
76～100							4 (0.1)	1 (0.0)										5 (0.2)
51～75					1 (0.0)	8 (0.3)	1 (0.0)											10 (0.4)
26～50					7 (0.3)	38 (1.4)	7 (0.3)											52 (1.9)
合計		0 (0.0)	0 (0.0)	0 (0.0)	0 (0.0)	8 (0.3)	53 (1.9)	9 (0.3)	0 (0.0)	0 (0.0)	0 (0.0)	0 (0.0)	0 (0.0)	0 (0.0)	0 (0.0)	0 (0.0)	0 (0.0)	70 (2.6)
波高が25cm以下の回数																		2657 (97.4)
合計																		2727 (100.0)

付表-A.5.45(b) 清水 f3周期帯領域における波高・波向階級別出現頻度統計

2006年 1月～2006年12月(年) 波向・波高階級別出現頻度表 (f3: 10.7～14.0秒) 観測地点: 清水

波高	波向	NNE	NE	ENE	E	ESE	SE	SSE	S	SSW	SW	WSW	W	WNW	NW	NNW	N	合計
801～																		0 (0.0)
751～800																		0 (0.0)
701～750																		0 (0.0)
651～700																		0 (0.0)
601～650																		0 (0.0)
551～600																		0 (0.0)
501～550																		0 (0.0)
451～500																		0 (0.0)
401～450																		0 (0.0)
351～400																		0 (0.0)
301～350																		0 (0.0)
251～300																		0 (0.0)
201～250								5 (0.2)										5 (0.2)
176～200								1 (0.0)										1 (0.0)
151～175								6 (0.2)										6 (0.2)
126～150							2 (0.1)	16 (0.6)										18 (0.7)
101～125							4 (0.1)	19 (0.7)										23 (0.8)
76～100							7 (0.3)	59 (2.2)										66 (2.4)
51～75							16 (0.6)	119 (4.4)	1 (0.0)									136 (5.0)
26～50							66 (2.4)	249 (9.1)	13 (0.5)									328 (12.0)
合計		0 (0.0)	0 (0.0)	0 (0.0)	0 (0.0)	0 (0.0)	95 (3.5)	474 (17.4)	14 (0.5)	0 (0.0)	0 (0.0)	0 (0.0)	0 (0.0)	0 (0.0)	0 (0.0)	0 (0.0)	0 (0.0)	583 (21.4)
波高が25cm以下の回数																		2144 (78.6)
合計																		2727 (100.0)

付表-A.5.45(c) 清水 f4周期帯領域における波高・波向階級別出現頻度統計

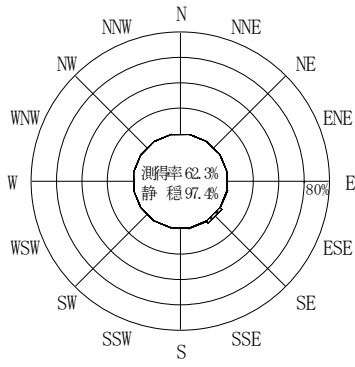
2006年 1月～2006年12月(年) 波向・波高階級別出現頻度表 (f4: 8.0～9.8秒) 観測地点: 清水

波高	波向	NNE	NE	ENE	E	ESE	SE	SSE	S	SSW	SW	WSW	W	WNW	NW	NNW	N	合計
801～																		0 (0.0)
751～800																		0 (0.0)
701～750																		0 (0.0)
651～700																		0 (0.0)
601～650																		0 (0.0)
551～600																		0 (0.0)
501～550																		0 (0.0)
451～500																		0 (0.0)
401～450																		0 (0.0)
351～400																		0 (0.0)
301～350																		0 (0.0)
251～300																		0 (0.0)
201～250																		0 (0.0)
176～200								1 (0.0)										1 (0.0)
151～175								4 (0.1)										4 (0.1)
126～150								18 (0.7)										18 (0.7)
101～125								35 (1.3)	3 (0.1)									38 (1.4)
76～100								65 (2.4)										65 (2.4)
51～75								207 (7.6)	16 (0.6)									223 (8.2)
26～50							4 (0.1)	467 (17.1)	59 (2.2)									530 (19.4)
合計		0 (0.0)	0 (0.0)	0 (0.0)	0 (0.0)	0 (0.0)	4 (0.1)	797 (29.2)	78 (2.9)	0 (0.0)	0 (0.0)	0 (0.0)	0 (0.0)	0 (0.0)	0 (0.0)	0 (0.0)	0 (0.0)	879 (32.2)
波高が25cm以下の回数																		1848 (67.8)
合計																		2727 (100.0)

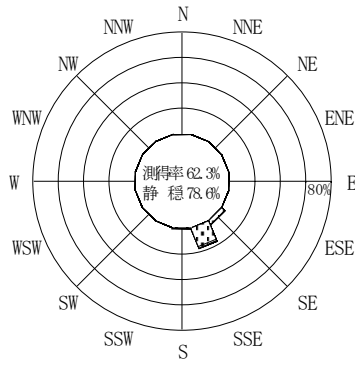
付表-A.5.45(d) 清水 f5周期帯領域における波高・波向階級別出現頻度統計

2006年 1月～2006年12月(年) 波向・波高階級別出現頻度表 (f5: 6.1～7.5秒) 観測地点: 清水

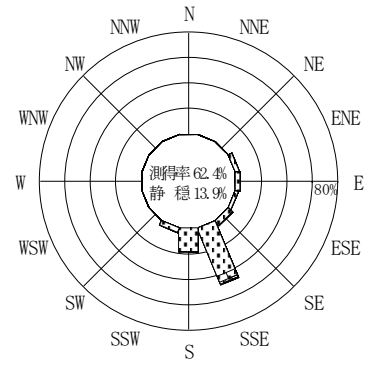
波高	波向	NNE	NE	ENE	E	ESE	SE	SSE	S	SSW	SW	WSW	W	WNW	NW	NNW	N	合計
801～																		0 (0.0)
751～800																		0 (0.0)
701～750																		0 (0.0)
651～700																		0 (0.0)
601～650																		0 (0.0)
551～600																		0 (0.0)
501～550																		0 (0.0)
451～500																		0 (0.0)
401～450																		0 (0.0)
351～400																		0 (0.0)
301～350																		0 (0.0)
251～300																		0 (0.0)
201～250																		0 (0.0)
176～200																		0 (0.0)
151～175																		0 (0.0)
126～150																		0 (0.0)
101～125								2 (0.1)	1 (0.0)									3 (0.1)
76～100								19 (0.7)	15 (0.6)									34 (1.2)
51～75								122 (4.5)	52 (1.9)									174 (6.4)
26～50							1 (0.0)	442 (16.2)	254 (9.3)							1 (0.0)	1 (0.0)	699 (25.6)
合計		0 (0.0)	0 (0.0)	0 (0.0)	0 (0.0)	0 (0.0)	1 (0.0)	585 (21.5)	322 (11.8)	0 (0.0)	0 (0.0)	0 (0.0)	0 (0.0)	0 (0.0)	0 (0.0)	1 (0.0)	1 (0.0)	910 (33.4)
波高が25cm以下の回数																		1817 (66.6)
合計																		2727 (100.0)



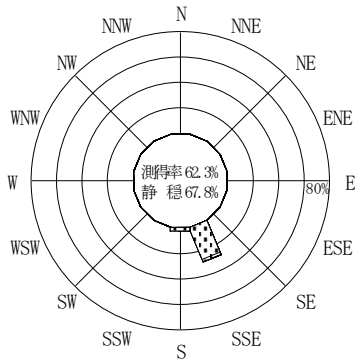
(f2 : 16.0~25.6秒)  
2006年 1月~2006年12月



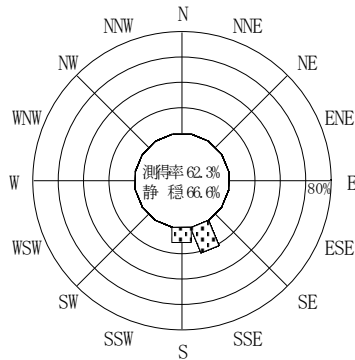
(f3 : 10.7~14.0秒)  
2006年 1月~2006年12月



(全周期帯)  
2006年 1月~2006年12月



(f4 : 8.0~9.8秒)  
2006年 1月~2006年12月



(f5 : 6.1~7.5秒)  
2006年 1月~2006年12月

清水



付図-A. 4. 45 清水 波高・波向別出現頻度図 (f2, f3, f4, f5, 全周期帯)