

付表-A. 5. 57(a) 志布志湾 f2周期帯領域における波高・波向階級別出現頻度統計

2006年 1月～2006年12月(年) 波向・波高階級別出現頻度表 (f2 : 16. 0～25. 6秒) 観測地点 : 志布志湾

波高 波向	NNE	NE	ENE	E	ESE	SE	SSE	S	SSW	SW	WSW	W	WNW	NW	NNW	N	合計
801～																	0 ( 0.0)
751～800																	0 ( 0.0)
701～750																	0 ( 0.0)
651～700																	0 ( 0.0)
601～650																	0 ( 0.0)
551～600																	0 ( 0.0)
501～550																	0 ( 0.0)
451～500																	0 ( 0.0)
401～450																	0 ( 0.0)
351～400																	0 ( 0.0)
301～350																	0 ( 0.0)
251～300																	0 ( 0.0)
201～250																	0 ( 0.0)
176～200																	0 ( 0.0)
151～175																	0 ( 0.0)
126～150																	0 ( 0.0)
101～125																	0 ( 0.0)
76～100																	0 ( 0.0)
51～75					2 ( 0.1)	18 ( 0.7)	4 ( 0.1)										24 ( 0.9)
26～50					5 ( 0.2)	40 ( 1.5)	21 ( 0.8)										66 ( 2.4)
合計	0 ( 0.0)	0 ( 0.0)	0 ( 0.0)	0 ( 0.0)	7 ( 0.3)	58 ( 2.1)	25 ( 0.9)	0 ( 0.0)	0 ( 0.0)	0 ( 0.0)	0 ( 0.0)	0 ( 0.0)	0 ( 0.0)	0 ( 0.0)	0 ( 0.0)	0 ( 0.0)	90 ( 3.3)
波高が25cm以下の回数																	2649 ( 96.7)
合計																	2739 (100.0)

付表-A. 5. 57(b) 志布志湾 f3周期帯領域における波高・波向階級別出現頻度統計

2006年 1月～2006年12月(年) 波向・波高階級別出現頻度表 (f3 : 10. 7～14. 0秒) 観測地点 : 志布志湾

波高 波向	NNE	NE	ENE	E	ESE	SE	SSE	S	SSW	SW	WSW	W	WNW	NW	NNW	N	合計
801～																	0 ( 0.0)
751～800																	0 ( 0.0)
701～750																	0 ( 0.0)
651～700																	0 ( 0.0)
601～650																	0 ( 0.0)
551～600																	0 ( 0.0)
501～550																	0 ( 0.0)
451～500																	0 ( 0.0)
401～450																	0 ( 0.0)
351～400																	0 ( 0.0)
301～350																	0 ( 0.0)
251～300																	0 ( 0.0)
201～250																	0 ( 0.0)
176～200						3 ( 0.1)											3 ( 0.1)
151～175					1 ( 0.0)	10 ( 0.4)	1 ( 0.0)										12 ( 0.4)
126～150					1 ( 0.0)	16 ( 0.6)	2 ( 0.1)										19 ( 0.7)
101～125						28 ( 1.0)	10 ( 0.4)										38 ( 1.4)
76～100					1 ( 0.0)	31 ( 1.1)	11 ( 0.4)										43 ( 1.6)
51～75					2 ( 0.1)	49 ( 1.8)	46 ( 1.7)										97 ( 3.5)
26～50					39 ( 1.4)	362 ( 13.2)	80 ( 2.9)	1 ( 0.0)									482 ( 17.6)
合計	0 ( 0.0)	0 ( 0.0)	0 ( 0.0)	0 ( 0.0)	44 ( 1.6)	499 ( 18.2)	150 ( 5.5)	1 ( 0.0)	0 ( 0.0)	0 ( 0.0)	0 ( 0.0)	0 ( 0.0)	0 ( 0.0)	0 ( 0.0)	0 ( 0.0)	0 ( 0.0)	694 ( 25.3)
波高が25cm以下の回数																	2045 ( 74.7)
合計																	2739 (100.0)

付表-A. 5. 57(c) 志布志湾 f4周期帯領域における波高・波向階級別出現頻度統計

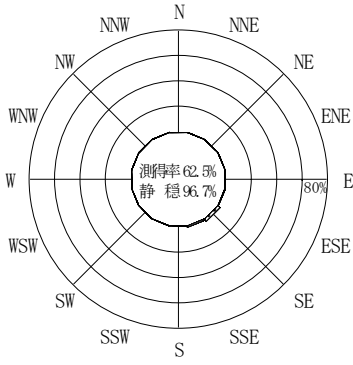
2006年 1月～2006年12月(年) 波向・波高階級別出現頻度表 (f4: 8.0～9.8秒) 観測地点: 志布志湾

波高	波向	NNE	NE	ENE	E	ESE	SE	SSE	S	SSW	SW	WSW	W	WNW	NW	NNW	N	合計
801～																		0 (0.0)
751～800																		0 (0.0)
701～750																		0 (0.0)
651～700																		0 (0.0)
601～650																		0 (0.0)
551～600																		0 (0.0)
501～550																		0 (0.0)
451～500																		0 (0.0)
401～450																		0 (0.0)
351～400																		0 (0.0)
301～350																		0 (0.0)
251～300																		0 (0.0)
201～250							1 (0.0)	1 (0.0)										2 (0.1)
176～200							3 (0.1)											3 (0.1)
151～175								2 (0.1)										2 (0.1)
126～150							14 (0.5)	2 (0.1)										16 (0.6)
101～125						2 (0.1)	32 (1.2)	8 (0.3)										42 (1.5)
76～100						8 (0.3)	97 (3.5)	24 (0.9)										129 (4.7)
51～75						26 (0.9)	185 (6.8)	63 (2.3)										274 (10.0)
26～50						68 (2.5)	821 (30.0)	119 (4.3)	2 (0.1)									1010 (36.9)
合計		0 (0.0)	0 (0.0)	0 (0.0)	0 (0.0)	104 (3.8)	1153 (42.1)	219 (8.0)	2 (0.1)	0 (0.0)	0 (0.0)	0 (0.0)	0 (0.0)	0 (0.0)	0 (0.0)	0 (0.0)	0 (0.0)	1478 (54.0)
波高が25cm以下の回数																		1261 (46.0)
合計																		2739 (100.0)

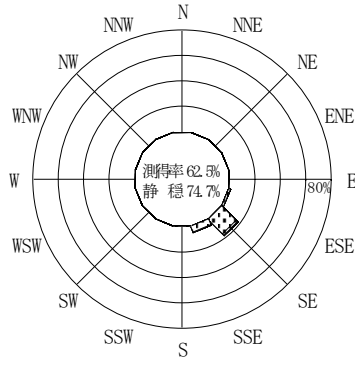
付表-A. 5. 57(d) 志布志湾 f5周期帯領域における波高・波向階級別出現頻度統計

2006年 1月～2006年12月(年) 波向・波高階級別出現頻度表 (f5: 5.6～7.5秒) 観測地点: 志布志湾

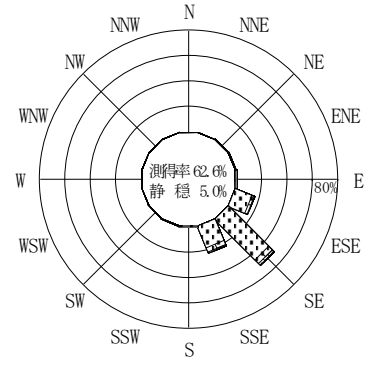
波高	波向	NNE	NE	ENE	E	ESE	SE	SSE	S	SSW	SW	WSW	W	WNW	NW	NNW	N	合計
801～																		0 (0.0)
751～800																		0 (0.0)
701～750																		0 (0.0)
651～700																		0 (0.0)
601～650																		0 (0.0)
551～600																		0 (0.0)
501～550																		0 (0.0)
451～500																		0 (0.0)
401～450																		0 (0.0)
351～400																		0 (0.0)
301～350																		0 (0.0)
251～300																		0 (0.0)
201～250							1 (0.0)	2 (0.1)										3 (0.1)
176～200																		0 (0.0)
151～175							2 (0.1)											2 (0.1)
126～150							9 (0.3)	7 (0.3)										16 (0.6)
101～125							27 (1.0)	16 (0.6)										43 (1.6)
76～100						5 (0.2)	101 (3.7)	28 (1.0)										134 (4.9)
51～75						24 (0.9)	420 (15.3)	73 (2.7)										517 (18.9)
26～50						52 (1.9)	805 (29.4)	235 (8.6)	5 (0.2)									1097 (40.1)
合計		0 (0.0)	0 (0.0)	0 (0.0)	0 (0.0)	81 (3.0)	1365 (49.8)	361 (13.2)	5 (0.2)	0 (0.0)	0 (0.0)	0 (0.0)	0 (0.0)	0 (0.0)	0 (0.0)	0 (0.0)	0 (0.0)	1812 (66.2)
波高が25cm以下の回数																		927 (33.8)
合計																		2739 (100.0)



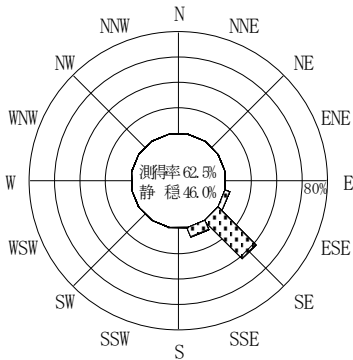
(f2 : 16.0~25.6秒)  
2006年 1月~2006年12月



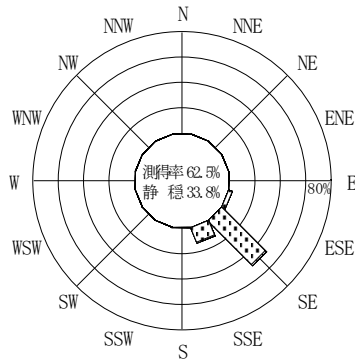
(f3 : 10.7~14.0秒)  
2006年 1月~2006年12月



(全周期帯)  
2006年 1月~2006年12月

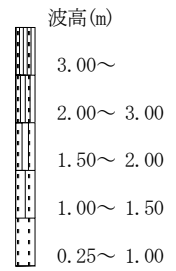


(f4 : 8.0~9.8秒)  
2006年 1月~2006年12月



(f5 : 5.6~7.5秒)  
2006年 1月~2006年12月

志布志湾



付図-A. 4. 57 志布志湾 波高・波向別出現頻度図 (f2, f3, f4, f5, 全周期帯)