

付表-A.5.25(a) 名瀬 f2周期帯領域における波高・波向階級別出現頻度統計

2006年 1月～2006年12月(年) 波向・波高階級別出現頻度表 (f2 : 16.0～25.6秒) 観測地点 : 名瀬

波高	波向	NNE	NE	ENE	E	ESE	SE	SSE	S	SSW	SW	WSW	W	WNW	NW	NNW	N	合計
801～																		0 (0.0)
751～800																		0 (0.0)
701～750																		0 (0.0)
651～700																		0 (0.0)
601～650																		0 (0.0)
551～600																		0 (0.0)
501～550																		0 (0.0)
451～500																		0 (0.0)
401～450																		0 (0.0)
351～400																		0 (0.0)
301～350																		0 (0.0)
251～300													1 (0.0)					1 (0.0)
201～250													1 (0.0)					1 (0.0)
176～200																		0 (0.0)
151～175																		0 (0.0)
126～150																		0 (0.0)
101～125																		0 (0.0)
76～100		4 (0.1)											1 (0.0)				7 (0.2)	12 (0.3)
51～75		5 (0.1)											1 (0.0)	1 (0.0)	3 (0.1)	3 (0.1)	3 (0.1)	16 (0.4)
26～50		15 (0.4)	3 (0.1)	1 (0.0)									1 (0.0)	3 (0.1)	17 (0.4)	17 (0.4)	19 (0.5)	76 (1.9)
合計		24 (0.6)	3 (0.1)	1 (0.0)	0 (0.0)	0 (0.0)	0 (0.0)	0 (0.0)	0 (0.0)	0 (0.0)	0 (0.0)	0 (0.0)	5 (0.1)	4 (0.1)	20 (0.5)	20 (0.5)	29 (0.7)	106 (2.6)
波高が25cm以下の回数																		3979 (97.4)
合計																		4085 (100.0)

付表-A.5.25(b) 名瀬 f3周期帯領域における波高・波向階級別出現頻度統計

2006年 1月～2006年12月(年) 波向・波高階級別出現頻度表 (f3 : 10.7～14.0秒) 観測地点 : 名瀬

波高	波向	NNE	NE	ENE	E	ESE	SE	SSE	S	SSW	SW	WSW	W	WNW	NW	NNW	N	合計
801～																		0 (0.0)
751～800																		0 (0.0)
701～750																		0 (0.0)
651～700																		0 (0.0)
601～650																		0 (0.0)
551～600													1 (0.0)					1 (0.0)
501～550																		0 (0.0)
451～500																		0 (0.0)
401～450																		0 (0.0)
351～400													1 (0.0)					1 (0.0)
301～350															6 (0.1)			6 (0.1)
251～300															9 (0.2)	1 (0.0)		10 (0.2)
201～250															20 (0.5)	9 (0.2)		29 (0.7)
176～200															13 (0.3)	7 (0.2)		20 (0.5)
151～175															16 (0.4)	10 (0.2)		26 (0.6)
126～150		2 (0.0)										1 (0.0)	1 (0.0)		26 (0.6)	12 (0.3)	1 (0.0)	43 (1.1)
101～125		7 (0.2)										2 (0.0)	1 (0.0)		27 (0.7)	20 (0.5)	7 (0.2)	64 (1.6)
76～100		33 (0.8)	3 (0.1)									1 (0.0)	1 (0.0)	3 (0.1)	26 (0.6)	32 (0.8)	13 (0.3)	112 (2.7)
51～75		107 (2.6)	12 (0.3)									1 (0.0)	6 (0.1)	4 (0.1)	53 (1.3)	42 (1.0)	34 (0.8)	259 (6.3)
26～50		260 (6.4)	45 (1.1)	1 (0.0)							1 (0.0)	13 (0.3)	34 (0.8)	40 (1.0)	57 (1.4)	87 (2.1)	106 (2.6)	644 (15.8)
合計		409 (10.0)	60 (1.5)	1 (0.0)	0 (0.0)	0 (0.0)	0 (0.0)	0 (0.0)	0 (0.0)	0 (0.0)	1 (0.0)	18 (0.4)	45 (1.1)	47 (1.2)	253 (6.2)	220 (5.4)	161 (3.9)	1215 (29.7)
波高が25cm以下の回数																		2870 (70.3)
合計																		4085 (100.0)

付表-A.5.25(c) 名瀬 f4周期帯領域における波高・波向階級別出現頻度統計

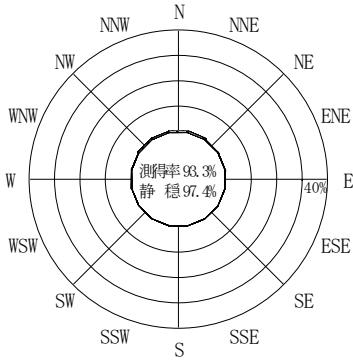
2006年 1月～2006年12月(年) 波向・波高階級別出現頻度表 (f4: 8.0～9.8秒) 観測地点: 名瀬

波高	波向	NNE	NE	ENE	E	ESE	SE	SSE	S	SSW	SW	WSW	W	WNW	NW	NNW	N	合計
801～																		0 (0.0)
751～800																		0 (0.0)
701～750																		0 (0.0)
651～700																		0 (0.0)
601～650																		0 (0.0)
551～600																		0 (0.0)
501～550																		0 (0.0)
451～500																		0 (0.0)
401～450																		0 (0.0)
351～400																		0 (0.0)
301～350														1 (0.0)	4 (0.1)	2 (0.0)		7 (0.2)
251～300	1 (0.0)												2 (0.0)		21 (0.5)	20 (0.5)	1 (0.0)	45 (1.1)
201～250											1 (0.0)	4 (0.1)	10 (0.2)	35 (0.9)	59 (1.4)	13 (0.3)		122 (3.0)
176～200	3 (0.1)												5 (0.1)	5 (0.1)	19 (0.5)	50 (1.2)	11 (0.3)	93 (2.3)
151～175	4 (0.1)												3 (0.1)	1 (0.0)	30 (0.7)	52 (1.3)	9 (0.2)	99 (2.4)
126～150	13 (0.3)	1 (0.0)									4 (0.1)	12 (0.3)	5 (0.1)	28 (0.7)	62 (1.5)	20 (0.5)		145 (3.5)
101～125	24 (0.6)	2 (0.0)									5 (0.1)	11 (0.3)	10 (0.2)	34 (0.8)	80 (2.0)	26 (0.6)		192 (4.7)
76～100	46 (1.1)	6 (0.1)								1 (0.0)	7 (0.2)	14 (0.3)	8 (0.2)	27 (0.7)	70 (1.7)	60 (1.5)		239 (5.9)
51～75	127 (3.1)	34 (0.8)	4 (0.1)					1 (0.0)		1 (0.0)	14 (0.3)	52 (1.3)	13 (0.3)	37 (0.9)	109 (2.7)	61 (1.5)		453 (11.1)
26～50	385 (9.4)	101 (2.5)	5 (0.1)		1 (0.0)	1 (0.0)	1 (0.0)	1 (0.0)	1 (0.0)	1 (0.0)	31 (0.8)	102 (2.5)	56 (1.4)	73 (1.8)	162 (4.0)	218 (5.3)		1139 (27.9)
合計	603 (14.8)	144 (3.5)	9 (0.2)	0 (0.0)	1 (0.0)	1 (0.0)	2 (0.0)	1 (0.0)	1 (0.0)	3 (0.1)	62 (1.5)	205 (5.0)	109 (2.7)	308 (7.5)	666 (16.3)	419 (10.3)		2534 (62.0)
波高が25cm以下の回数																		1551 (38.0)
合計																		4085 (100.0)

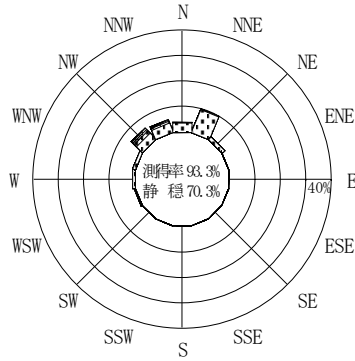
付表-A.5.25(d) 名瀬 f5周期帯領域における波高・波向階級別出現頻度統計

2006年 1月～2006年12月(年) 波向・波高階級別出現頻度表 (f5: 6.7～7.5秒) 観測地点: 名瀬

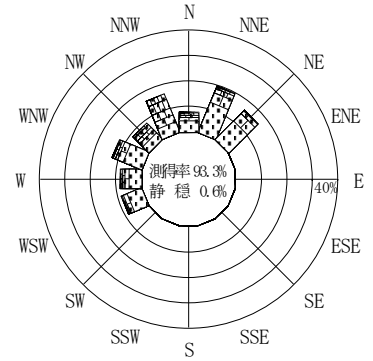
波高	波向	NNE	NE	ENE	E	ESE	SE	SSE	S	SSW	SW	WSW	W	WNW	NW	NNW	N	合計
801～																		0 (0.0)
751～800																		0 (0.0)
701～750																		0 (0.0)
651～700																		0 (0.0)
601～650																		0 (0.0)
551～600																		0 (0.0)
501～550																		0 (0.0)
451～500																		0 (0.0)
401～450																		0 (0.0)
351～400																		0 (0.0)
301～350																		0 (0.0)
251～300																		0 (0.0)
201～250															5 (0.1)	2 (0.0)	1 (0.0)	8 (0.2)
176～200	3 (0.1)													2 (0.0)	23 (0.6)	18 (0.4)	11 (0.3)	57 (1.4)
151～175	5 (0.1)											2 (0.0)	3 (0.1)	7 (0.2)	30 (0.7)	49 (1.2)	24 (0.6)	120 (2.9)
126～150	8 (0.2)										5 (0.1)	14 (0.3)	15 (0.4)	43 (1.1)	92 (2.3)	34 (0.8)		211 (5.2)
101～125	26 (0.6)	2 (0.0)	1 (0.0)	1 (0.0)							7 (0.2)	23 (0.6)	26 (0.6)	53 (1.3)	142 (3.5)	38 (0.9)		319 (7.8)
76～100	51 (1.2)	7 (0.2)		1 (0.0)						1 (0.0)	9 (0.2)	45 (1.1)	13 (0.3)	17 (0.4)	196 (4.8)	67 (1.6)		467 (11.4)
51～75	110 (2.7)	22 (0.5)	2 (0.0)	1 (0.0)				1 (0.0)		1 (0.0)	15 (0.4)	74 (1.8)	33 (0.8)	86 (2.1)	200 (4.9)	96 (2.4)		641 (15.7)
26～50	338 (8.3)	137 (3.4)	9 (0.2)	5 (0.1)	2 (0.0)	2 (0.0)	3 (0.1)	3 (0.1)	2 (0.0)	21 (0.5)	86 (2.1)	171 (4.2)	60 (1.5)	93 (2.3)	148 (3.6)	214 (5.2)		1294 (31.7)
合計	541 (13.2)	168 (4.1)	12 (0.3)	8 (0.2)	2 (0.0)	2 (0.0)	4 (0.1)	3 (0.1)	3 (0.1)	22 (0.5)	124 (3.0)	330 (8.1)	156 (3.8)	410 (10.0)	847 (20.7)	485 (11.9)		3117 (76.3)
波高が25cm以下の回数																		968 (23.7)
合計																		4085 (100.0)



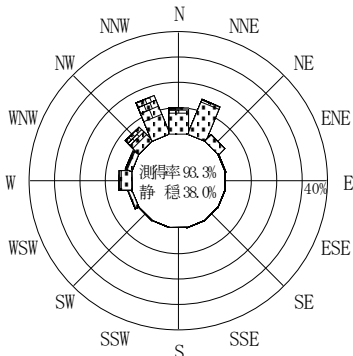
(f2 : 16.0~25.6秒)  
2006年 1月~2006年12月



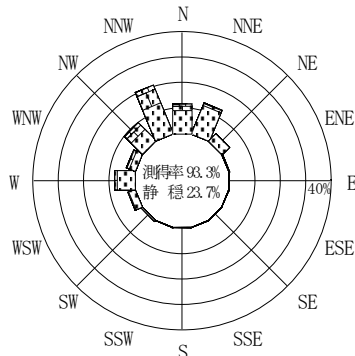
(f3 : 10.7~14.0秒)  
2006年 1月~2006年12月



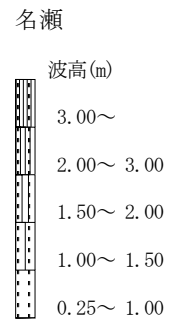
(全周期帯)  
2006年 1月~2006年12月



(f4 : 8.0~9.8秒)  
2006年 1月~2006年12月



(f5 : 6.7~7.5秒)  
2006年 1月~2006年12月



付図-A.4.25 名瀬 波高・波向別出現頻度図 (f2, f3, f4, f5, 全周期帯)