

付表-A.5.40(a) 鹿島 f2周期帯領域における波高・波向階級別出現頻度統計

2006年 1月～2006年12月(年) 波向・波高階級別出現頻度表 (f2: 16.0～25.6秒) 観測地点: 鹿島

波高	波向	NNE	NE	ENE	E	ESE	SE	SSE	S	SSW	SW	WSW	W	WNW	NW	NNW	N	合計
801～																		0 (0.0)
751～800																		0 (0.0)
701～750																		0 (0.0)
651～700																		0 (0.0)
601～650																		0 (0.0)
551～600																		0 (0.0)
501～550																		0 (0.0)
451～500																		0 (0.0)
401～450																		0 (0.0)
351～400					3 (0.1)													3 (0.1)
301～350					5 (0.1)													5 (0.1)
251～300		2 (0.0)			2 (0.0)													4 (0.1)
201～250		4 (0.1)	1 (0.0)		6 (0.1)	2 (0.0)												13 (0.3)
176～200		2 (0.0)			1 (0.0)	1 (0.0)												4 (0.1)
151～175			1 (0.0)		5 (0.1)													6 (0.1)
126～150		5 (0.1)	7 (0.2)	7 (0.2)	7 (0.2)	2 (0.0)												21 (0.5)
101～125		13 (0.3)	22 (0.5)	5 (0.1)	5 (0.1)	2 (0.0)												42 (1.0)
76～100		24 (0.6)	32 (0.7)	18 (0.4)	6 (0.1)													80 (1.9)
51～75	6 (0.1)	91 (2.1)	103 (2.4)	29 (0.7)	9 (0.2)												1 (0.0)	238 (5.6)
26～50	6 (0.1)	150 (3.5)	260 (6.1)	120 (2.8)	34 (0.8)	6 (0.1)												577 (13.5)
合計		12 (0.3)	291 (6.8)	426 (10.0)	201 (4.7)	56 (1.3)	6 (0.1)	0 (0.0)	0 (0.0)	0 (0.0)	0 (0.0)	0 (0.0)	0 (0.0)	0 (0.0)	0 (0.0)	0 (0.0)	1 (0.0)	993 (23.3)
波高が25cm以下の回数																		3276 (76.7)
合計																		4269 (100.0)

付表-A.5.40(b) 鹿島 f3周期帯領域における波高・波向階級別出現頻度統計

2006年 1月～2006年12月(年) 波向・波高階級別出現頻度表 (f3: 10.7～14.0秒) 観測地点: 鹿島

波高	波向	NNE	NE	ENE	E	ESE	SE	SSE	S	SSW	SW	WSW	W	WNW	NW	NNW	N	合計
801～																		0 (0.0)
751～800																		0 (0.0)
701～750																		0 (0.0)
651～700																		0 (0.0)
601～650																		0 (0.0)
551～600																		0 (0.0)
501～550																		0 (0.0)
451～500			1 (0.0)															1 (0.0)
401～450			4 (0.1)		2 (0.0)													6 (0.1)
351～400			7 (0.2)	7 (0.2)														14 (0.3)
301～350			3 (0.1)	5 (0.1)	3 (0.1)													11 (0.3)
251～300			8 (0.2)	8 (0.2)	8 (0.2)	1 (0.0)												25 (0.6)
201～250			24 (0.6)	36 (0.8)	25 (0.6)	2 (0.0)												87 (2.0)
176～200			29 (0.7)	41 (1.0)	29 (0.7)	1 (0.0)												100 (2.3)
151～175	1 (0.0)	39 (0.9)	59 (1.4)	29 (0.7)	5 (0.1)													133 (3.1)
126～150	2 (0.0)	52 (1.2)	94 (2.2)	43 (1.0)	6 (0.1)													197 (4.6)
101～125	5 (0.1)	84 (2.0)	160 (3.7)	66 (1.5)	12 (0.3)													327 (7.7)
76～100	6 (0.1)	114 (2.7)	299 (7.0)	141 (3.3)	18 (0.4)													578 (13.5)
51～75	5 (0.1)	134 (3.1)	523 (12.3)	231 (5.4)	48 (1.1)													941 (22.0)
26～50	3 (0.1)	76 (1.8)	489 (11.5)	893 (20.9)	86 (2.0)	1 (0.0)												1548 (36.3)
合計		22 (0.5)	575 (13.5)	1721 (40.3)	1470 (34.4)	179 (4.2)	1 (0.0)	0 (0.0)	0 (0.0)	0 (0.0)	0 (0.0)	0 (0.0)	0 (0.0)	0 (0.0)	0 (0.0)	0 (0.0)	0 (0.0)	3968 (92.9)
波高が25cm以下の回数																		301 (7.1)
合計																		4269 (100.0)

付表-A.5.40(c) 鹿島 f4周期帯領域における波高・波向階級別出現頻度統計

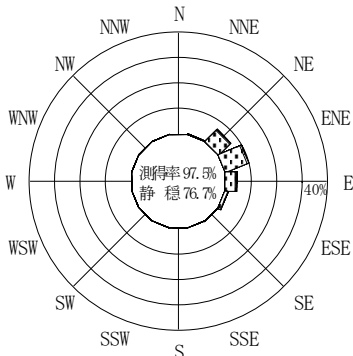
2006年 1月～2006年12月(年) 波向・波高階級別出現頻度表 (f4: 8.0～9.8秒) 観測地点: 鹿島

波高	波向	NNE	NE	ENE	E	ESE	SE	SSE	S	SSW	SW	WSW	W	WNW	NW	NNW	N	合計	
801～																		0 (0.0)	
751～800																		0 (0.0)	
701～750																		0 (0.0)	
651～700																		0 (0.0)	
601～650																		0 (0.0)	
551～600																		0 (0.0)	
501～550																		0 (0.0)	
451～500																		0 (0.0)	
401～450																		0 (0.0)	
351～400																		0 (0.0)	
301～350																		0 (0.0)	
251～300		1 (0.0)	2 (0.0)	5 (0.1)	2 (0.0)													10 (0.2)	
201～250		2 (0.0)	14 (0.3)	25 (0.6)	4 (0.1)	1 (0.0)												46 (1.1)	
176～200		2 (0.0)	12 (0.3)	32 (0.7)	9 (0.2)	2 (0.0)												57 (1.3)	
151～175		4 (0.1)	19 (0.4)	38 (0.9)	28 (0.7)	6 (0.1)												95 (2.2)	
126～150		3 (0.1)	45 (1.1)	78 (1.8)	61 (1.4)	9 (0.2)												196 (4.6)	
101～125		11 (0.3)	52 (1.2)	157 (3.7)	114 (2.7)	16 (0.4)												350 (8.2)	
76～100		12 (0.3)	127 (3.0)	269 (6.3)	252 (5.9)	17 (0.4)												677 (15.9)	
51～75		15 (0.4)	152 (3.6)	598 (14.0)	563 (13.2)	43 (1.0)	2 (0.0)											1373 (32.2)	
26～50		4 (0.1)	134 (3.1)	492 (11.5)	662 (15.5)	47 (1.1)												1339 (31.4)	
合計		54 (1.3)	557 (13.0)	1694 (39.7)	1695 (39.7)	141 (3.3)	2 (0.0)	0 (0.0)	0 (0.0)	0 (0.0)	0 (0.0)	0 (0.0)	0 (0.0)	0 (0.0)	0 (0.0)	0 (0.0)	0 (0.0)	4143 (97.0)	
																		波高が25cm以下の回数	126 (3.0)
																		合計	4269 (100.0)

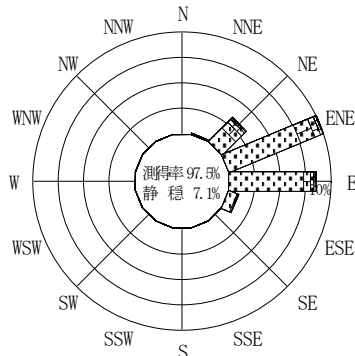
付表-A.5.40(d) 鹿島 f5周期帯領域における波高・波向階級別出現頻度統計

2006年 1月～2006年12月(年) 波向・波高階級別出現頻度表 (f5: 4.3～7.5秒) 観測地点: 鹿島

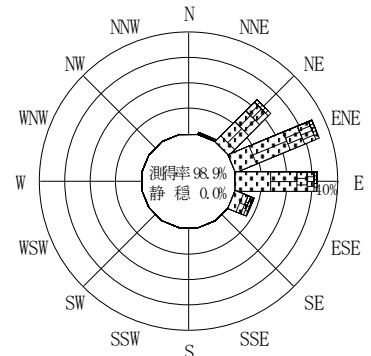
波高	波向	NNE	NE	ENE	E	ESE	SE	SSE	S	SSW	SW	WSW	W	WNW	NW	NNW	N	合計	
801～																		0 (0.0)	
751～800																		0 (0.0)	
701～750																		0 (0.0)	
651～700																		0 (0.0)	
601～650																		0 (0.0)	
551～600																		0 (0.0)	
501～550																		0 (0.0)	
451～500																		0 (0.0)	
401～450																		0 (0.0)	
351～400																		0 (0.0)	
301～350																		0 (0.0)	
251～300		7 (0.2)	1 (0.0)															8 (0.2)	
201～250		51 (1.2)	46 (1.1)	9 (0.2)	2 (0.0)	6 (0.1)											1 (0.0)	115 (2.7)	
176～200		39 (0.9)	61 (1.4)	12 (0.3)	2 (0.0)	2 (0.0)												116 (2.7)	
151～175		54 (1.3)	83 (1.9)	22 (0.5)	5 (0.1)	9 (0.2)											3 (0.1)	176 (4.1)	
126～150		63 (1.5)	130 (3.0)	46 (1.1)	16 (0.4)	19 (0.4)											5 (0.1)	279 (6.5)	
101～125		94 (2.2)	184 (4.3)	108 (2.5)	75 (1.8)	45 (1.1)											9 (0.2)	515 (12.1)	
76～100		125 (2.9)	219 (5.1)	241 (5.6)	197 (4.6)	92 (2.2)	1 (0.0)			1 (0.0)							9 (0.2)	885 (20.7)	
51～75		142 (3.3)	250 (5.9)	354 (8.3)	344 (8.1)	122 (2.9)	18 (0.4)		1 (0.0)								17 (0.4)	1248 (29.2)	
26～50		50 (1.2)	119 (2.8)	204 (4.8)	273 (6.4)	187 (4.4)	52 (1.2)	4 (0.1)	1 (0.0)		1 (0.0)						6 (0.1)	897 (21.0)	
合計		625 (14.6)	1093 (25.6)	996 (23.3)	914 (21.4)	482 (11.3)	71 (1.7)	4 (0.1)	2 (0.0)	1 (0.0)	1 (0.0)	0 (0.0)	0 (0.0)	0 (0.0)	0 (0.0)	0 (0.0)	50 (1.2)	4239 (99.3)	
																		波高が25cm以下の回数	30 (0.7)
																		合計	4269 (100.0)



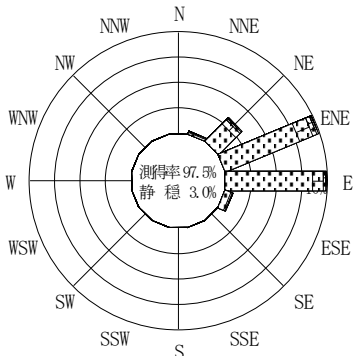
(f2 : 16.0~25.6秒)  
2006年 1月~2006年12月



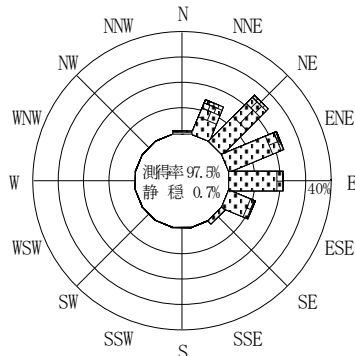
(f3 : 10.7~14.0秒)  
2006年 1月~2006年12月



(全周期帯)  
2006年 1月~2006年12月

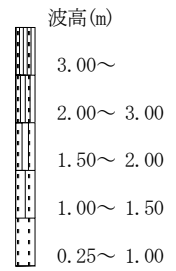


(f4 : 8.0~9.8秒)  
2006年 1月~2006年12月



(f5 : 4.3~7.5秒)  
2006年 1月~2006年12月

鹿島



付図-A. 4. 40 鹿島 波高・波向別出現頻度図 (f2, f3, f4, f5, 全周期帯)