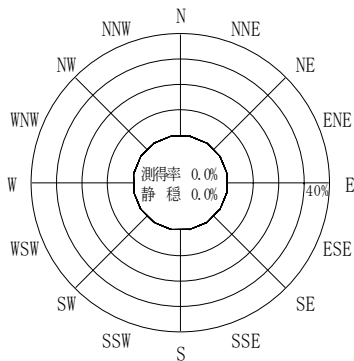


付表-B.4.59 中城湾 波高・波向別出現頻度統計（連続観測，2006年1月～2006年12月）  
 2006年1月～2006年12月（年） 波高・波向階級別出現頻度表（有義波） 観測地点：中城湾

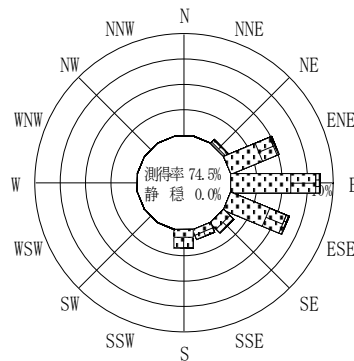
波高	波向	NNE	NE	ENE	E	ESE	SE	SSE	S	SSW	SW	WSW	W	WNW	NW	NNW	N	合計
801～																		0 (0.0)
751～800																		0 (0.0)
701～750																		0 (0.0)
651～700																		0 (0.0)
601～650																		0 (0.0)
551～600										1 (0.0)								1 (0.0)
501～550						3 (0.0)	12 (0.1)	6 (0.0)	2 (0.0)	1 (0.0)								24 (0.1)
451～500						8 (0.0)	23 (0.1)	10 (0.0)	24 (0.1)	4 (0.0)								69 (0.3)
401～450						18 (0.1)	36 (0.2)	8 (0.0)	11 (0.1)	2 (0.0)								75 (0.4)
351～400						1 (0.0)	20 (0.1)	28 (0.1)	16 (0.1)	55 (0.3)	17 (0.1)							137 (0.7)
301～350				4 (0.0)	29 (0.1)	24 (0.1)	31 (0.2)	20 (0.1)	44 (0.2)	10 (0.0)								162 (0.8)
251～300			3 (0.0)	35 (0.2)	120 (0.6)	102 (0.5)	115 (0.6)	28 (0.1)	53 (0.3)	4 (0.0)								460 (2.3)
201～250			27 (0.1)	239 (1.2)	348 (1.7)	290 (1.4)	148 (0.7)	103 (0.5)	201 (1.0)	12 (0.1)								1368 (6.8)
176～200			61 (0.3)	236 (1.2)	311 (1.5)	205 (1.0)	70 (0.3)	23 (0.1)	109 (0.5)	7 (0.0)								1022 (5.1)
151～175	1 (0.0)	76 (0.4)	322 (1.6)	325 (1.6)	276 (1.4)	88 (0.4)	29 (0.1)	101 (0.5)	4 (0.0)									1222 (6.1)
126～150		108 (0.5)	684 (3.4)	471 (2.3)	512 (2.5)	144 (0.7)	55 (0.3)	181 (0.9)	6 (0.0)									2161 (10.7)
101～125	1 (0.0)	137 (0.7)	1179 (5.8)	922 (4.6)	639 (3.2)	170 (0.8)	187 (0.9)	379 (1.9)	15 (0.1)									3629 (18.0)
76～100	2 (0.0)	128 (0.6)	1247 (6.2)	1435 (7.1)	826 (4.1)	288 (1.4)	307 (1.5)	463 (2.3)	24 (0.1)									4720 (23.4)
51～75	2 (0.0)	33 (0.2)	631 (3.1)	1625 (8.1)	1262 (6.3)	269 (1.3)	210 (1.0)	235 (1.2)	18 (0.1)									4285 (21.3)
26～50		6 (0.0)	207 (1.0)	393 (1.9)	170 (0.8)	25 (0.1)	15 (0.1)	4 (0.0)										820 (4.1)
合計	6 (0.0)	579 (2.9)	4784 (23.7)	5980 (29.7)	4355 (21.6)	1448 (7.2)	1017 (5.0)	1862 (9.2)	124 (0.6)	0 (0.0)	0 (0.0)	0 (0.0)	0 (0.0)	0 (0.0)	0 (0.0)	0 (0.0)	0 (0.0)	20155 (100.0)

(連続観測)

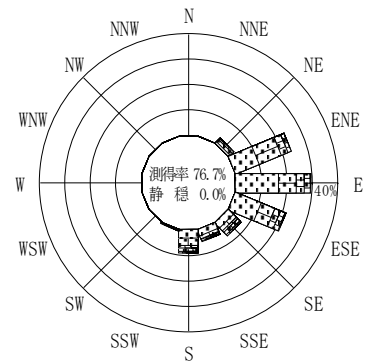
有義波が25cm以下の回数	0 (0.0)
合計	20155 (100.0)



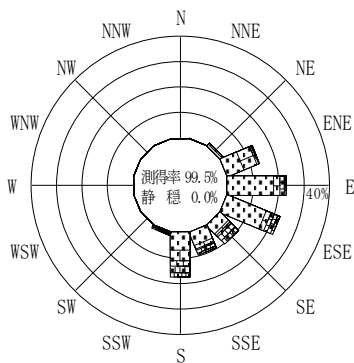
2005年12月～2006年2月（冬）



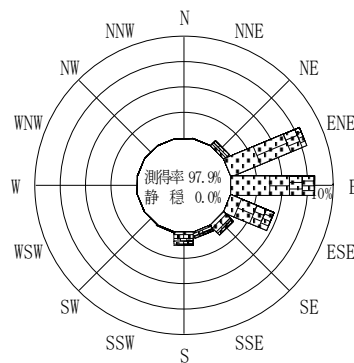
2006年3月～2006年5月（春）



2006年1月～2006年12月（年）



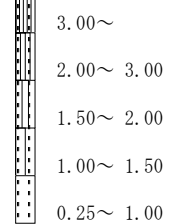
2006年6月～2006年8月（夏）



2006年9月～2006年11月（秋）

中城湾

波高(m)



(連続観測)

付図-B.2.59 中城湾 波高・波向別出現頻度図（連続観測）