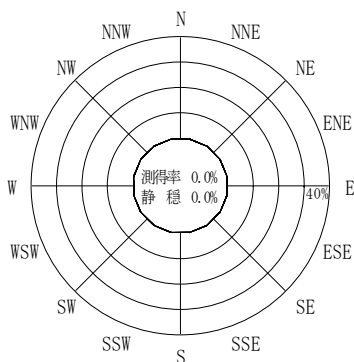


付表-B.4.27 紋別(南) 波高・波向別出現頻度統計(連続観測, 2006年1月~2006年12月)
 2006年1月~2006年12月(年) 波高・波向階級別出現頻度表(有義波) 観測地点: 紋別(南)

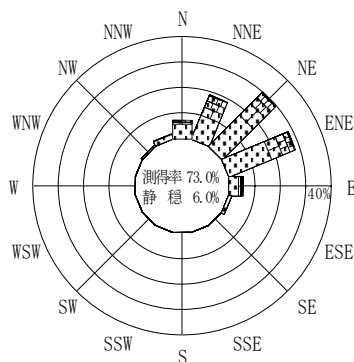
波高	波向	NNE	NE	ENE	E	ESE	SE	SSE	S	SSW	SW	WSW	W	WNW	NW	NNW	N	合計
801~																		0 (0.0)
751~800																		0 (0.0)
701~750			3 (0.0)	3 (0.0)														6 (0.0)
651~700		2 (0.0)	4 (0.0)	7 (0.0)														13 (0.1)
601~650		1 (0.0)	4 (0.0)	8 (0.0)														13 (0.1)
551~600			7 (0.0)	4 (0.0)														11 (0.1)
501~550			6 (0.0)	1 (0.0)														7 (0.0)
451~500		1 (0.0)	7 (0.0)	2 (0.0)	2 (0.0)													12 (0.1)
401~450		8 (0.0)	8 (0.0)	21 (0.1)	12 (0.1)										8 (0.0)	3 (0.0)		60 (0.3)
351~400		21 (0.1)	17 (0.1)	24 (0.1)	6 (0.0)										7 (0.0)	15 (0.1)		90 (0.5)
301~350		24 (0.1)	28 (0.1)	23 (0.1)	8 (0.0)										6 (0.0)	8 (0.0)		97 (0.5)
251~300		44 (0.2)	63 (0.3)	39 (0.2)	4 (0.0)										6 (0.0)	12 (0.1)		168 (0.8)
201~250		186 (0.9)	171 (0.9)	116 (0.6)	20 (0.1)										1 (0.0)	27 (0.1)	37 (0.2)	558 (2.8)
176~200		214 (1.1)	116 (0.6)	72 (0.4)	8 (0.0)										1 (0.0)	26 (0.1)	35 (0.2)	472 (2.4)
151~175		269 (1.4)	188 (0.9)	124 (0.6)	19 (0.1)	1 (0.0)									6 (0.0)	46 (0.2)	55 (0.3)	708 (3.6)
126~150		332 (1.7)	293 (1.5)	200 (1.0)	24 (0.1)	11 (0.1)									6 (0.0)	55 (0.3)	59 (0.3)	980 (4.9)
101~125		542 (2.7)	461 (2.3)	283 (1.4)	76 (0.4)	22 (0.1)									8 (0.0)	38 (0.2)	136 (0.7)	1566 (7.9)
76~100		549 (2.8)	816 (4.1)	597 (3.0)	127 (0.6)	28 (0.1)									10 (0.1)	56 (0.3)	158 (0.8)	2341 (11.8)
51~75		757 (3.8)	1493 (7.5)	1486 (7.5)	254 (1.3)	60 (0.3)									19 (0.1)	65 (0.3)	244 (1.2)	4378 (22.0)
26~50		592 (3.0)	2033 (10.2)	2619 (13.2)	340 (1.7)	112 (0.6)									38 (0.2)	115 (0.6)	321 (1.6)	6170 (31.1)
合計		3542 (17.8)	5718 (28.8)	5629 (28.3)	900 (4.5)	234 (1.2)	0 (0.0)	0 (0.0)	0 (0.0)	0 (0.0)	0 (0.0)	0 (0.0)	0 (0.0)	0 (0.0)	89 (0.4)	455 (2.3)	1083 (5.5)	17650 (88.8)

(連続観測)

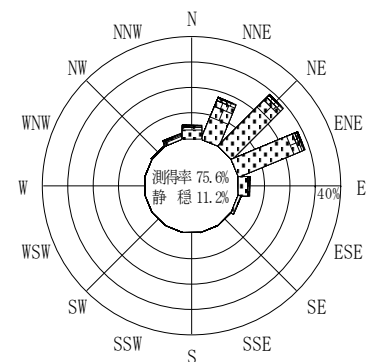
有義波が25cm以下の回数	2219 (11.2)
合計	19869 (100.0)



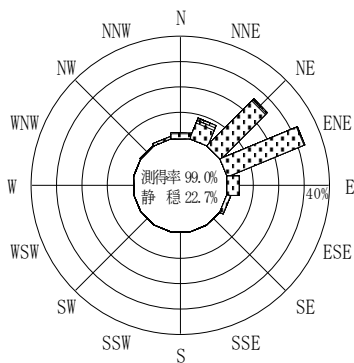
2005年12月~2006年2月(冬)



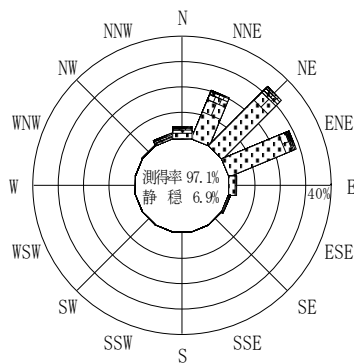
2006年3月~2006年5月(春)



2006年1月~2006年12月(年)



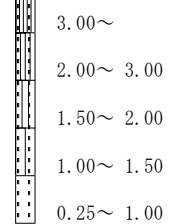
2006年6月~2006年8月(夏)



2006年9月~2006年11月(秋)

紋別(南)

波高(m)



(連続観測)

付図-B.2.27 紋別(南) 波高・波向別出現頻度図(連続観測)