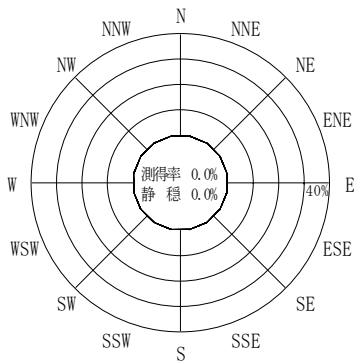


付表-B.4.29 十勝 波高・波向別出現頻度統計（連続観測，2006年1月～2006年12月）  
 2006年1月～2006年12月（年） 波高・波向階級別出現頻度表（有義波） 観測地点：十勝

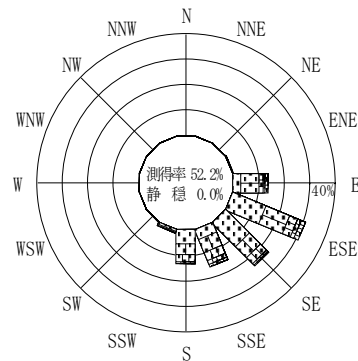
波高	波向	NNE	NE	ENE	E	ESE	SE	SSE	S	SSW	SW	WSW	W	WNW	NW	NNW	N	合計
801～																		0 (0.0)
751～800																		0 (0.0)
701～750						2 (0.0)	3 (0.0)											5 (0.0)
651～700						4 (0.0)	3 (0.0)											7 (0.0)
601～650						5 (0.0)	2 (0.0)											7 (0.0)
551～600						1 (0.0)	2 (0.0)	4 (0.0)										7 (0.0)
501～550					1 (0.0)	3 (0.0)	1 (0.0)	1 (0.0)										6 (0.0)
451～500					1 (0.0)	3 (0.0)	1 (0.0)	3 (0.0)										8 (0.0)
401～450					7 (0.0)	17 (0.1)	6 (0.0)	5 (0.0)										35 (0.2)
351～400			1 (0.0)	23 (0.1)	32 (0.2)	7 (0.0)	25 (0.1)											88 (0.5)
301～350			4 (0.0)	29 (0.2)	41 (0.2)	36 (0.2)	49 (0.3)	2 (0.0)										161 (0.9)
251～300			2 (0.0)	33 (0.2)	48 (0.3)	99 (0.5)	153 (0.8)	8 (0.0)										343 (1.8)
201～250			2 (0.0)	58 (0.3)	133 (0.7)	250 (1.3)	244 (1.3)	24 (0.1)										711 (3.8)
176～200				53 (0.3)	185 (1.0)	208 (1.1)	237 (1.3)	54 (0.3)	2 (0.0)									739 (4.0)
151～175			2 (0.0)	108 (0.6)	267 (1.4)	354 (1.9)	536 (2.9)	77 (0.4)	7 (0.0)									1351 (7.3)
126～150			1 (0.0)	165 (0.9)	451 (2.4)	629 (3.4)	789 (4.3)	101 (0.5)	12 (0.1)									2148 (11.6)
101～125			5 (0.0)	410 (2.2)	961 (5.2)	935 (5.0)	762 (4.1)	172 (0.9)	18 (0.1)	2 (0.0)								3265 (17.6)
76～100		4 (0.0)	44 (0.2)	490 (2.6)	1224 (6.6)	1578 (8.5)	1178 (6.3)	314 (1.7)	60 (0.3)	6 (0.0)								4898 (26.4)
51～75		3 (0.0)	18 (0.1)	137 (0.7)	821 (4.4)	1270 (6.8)	728 (3.9)	154 (0.8)	38 (0.2)	5 (0.0)								3174 (17.1)
26～50		4 (0.0)	5 (0.0)	36 (0.2)	185 (1.0)	686 (3.7)	470 (2.5)	139 (0.7)	33 (0.2)	6 (0.0)								1564 (8.4)
合計		0 (0.0)	11 (0.1)	84 (0.5)	1551 (8.4)	4383 (23.6)	6070 (32.7)	5184 (27.9)	1045 (5.6)	170 (0.9)	19 (0.1)	0 (0.0)	0 (0.0)	0 (0.0)	0 (0.0)	0 (0.0)	0 (0.0)	18517 (99.8)

(連続観測)

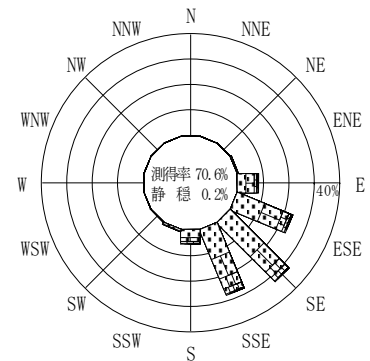
有義波が25cm以下の回数	44 (0.2)
合計	18561 (100.0)



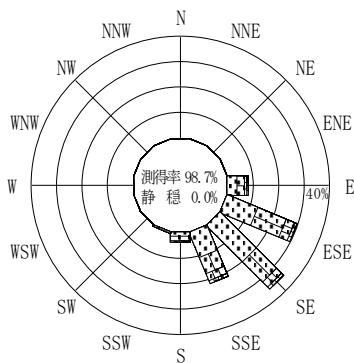
2005年12月～2006年2月（冬）



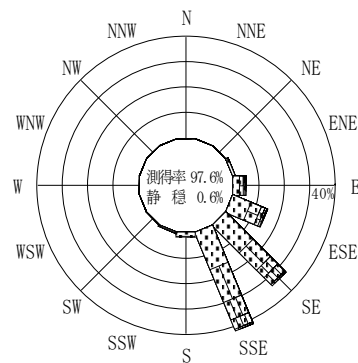
2006年3月～2006年5月（春）



2006年1月～2006年12月（年）



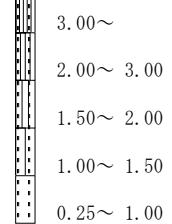
2006年6月～2006年8月（夏）



2006年9月～2006年11月（秋）

十勝

波高(m)



(連続観測)

付図-B.2.29 十勝 波高・波向別出現頻度図（連続観測）