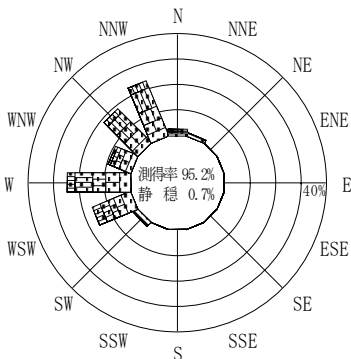


付表-B.4.1 留萌 波高・波向別出現頻度統計（連続観測，2006年1月～2006年12月）
 2006年1月～2006年12月（年） 波高・波向階級別出現頻度表（有義波） 観測地点：留萌

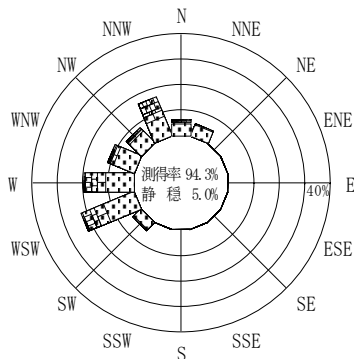
波高	波向	NNE	NE	ENE	E	ESE	SE	SSE	S	SSW	SW	WSW	W	WNW	NW	NNW	N	合計
801～																		0 (0.0)
751～800																		0 (0.0)
701～750																		0 (0.0)
651～700																		0 (0.0)
601～650												2 (0.0)	2 (0.0)		1 (0.0)	2 (0.0)		7 (0.0)
551～600												7 (0.0)	1 (0.0)	2 (0.0)	4 (0.0)			14 (0.1)
501～550												8 (0.0)	8 (0.0)	4 (0.0)	4 (0.0)	5 (0.0)		29 (0.1)
451～500												11 (0.0)	6 (0.0)	4 (0.0)	9 (0.0)	8 (0.0)		38 (0.2)
401～450												23 (0.1)	14 (0.1)	6 (0.0)	14 (0.1)	58 (0.2)		115 (0.5)
351～400												46 (0.2)	48 (0.2)	36 (0.1)	96 (0.4)	5 (0.0)		266 (1.1)
301～350												145 (0.6)	168 (0.7)	61 (0.2)	97 (0.4)	150 (0.6)	13 (0.1)	634 (2.5)
251～300												189 (0.8)	260 (1.0)	102 (0.4)	138 (0.6)	261 (1.0)	45 (0.2)	995 (4.0)
201～250											10 (0.0)	264 (1.1)	493 (2.0)	235 (0.9)	287 (1.1)	499 (2.0)	76 (0.3)	1864 (7.4)
176～200	1 (0.0)										16 (0.1)	194 (0.8)	315 (1.3)	151 (0.6)	141 (0.6)	244 (1.0)	36 (0.1)	1098 (4.4)
151～175	3 (0.0)										18 (0.1)	222 (0.9)	377 (1.5)	203 (0.8)	179 (0.7)	188 (0.8)	28 (0.1)	1218 (4.9)
126～150	20 (0.1)										26 (0.1)	303 (1.2)	493 (2.0)	304 (1.2)	220 (0.9)	194 (0.8)	62 (0.2)	1622 (6.5)
101～125	48 (0.2)										57 (0.2)	578 (2.3)	551 (2.2)	283 (1.1)	231 (0.9)	213 (0.9)	94 (0.4)	2055 (8.2)
76～100	111 (0.4)										140 (0.6)	678 (2.7)	662 (2.6)	387 (1.5)	265 (1.1)	359 (1.4)	129 (0.5)	2731 (10.9)
51～75	230 (0.9)										247 (1.0)	825 (3.3)	684 (2.7)	493 (2.0)	313 (1.2)	313 (1.2)	248 (1.0)	3353 (13.4)
26～50	473 (1.9)										422 (1.7)	1193 (4.8)	853 (3.4)	650 (2.6)	426 (1.7)	342 (1.4)	411 (1.6)	4770 (19.0)
合計	886 (3.5)	0 (0.0)	0 (0.0)	0 (0.0)	0 (0.0)	0 (0.0)	0 (0.0)	0 (0.0)	0 (0.0)	0 (0.0)	936 (3.7)	4681 (18.7)	4941 (19.7)	2920 (11.7)	2362 (9.4)	2936 (11.7)	1147 (4.6)	20809 (83.1)

(連続観測)

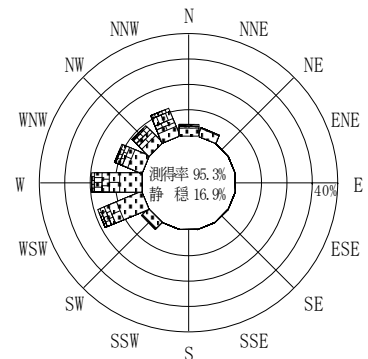
有義波が25cm以下の回数	4232 (16.9)
合計	25041 (100.0)



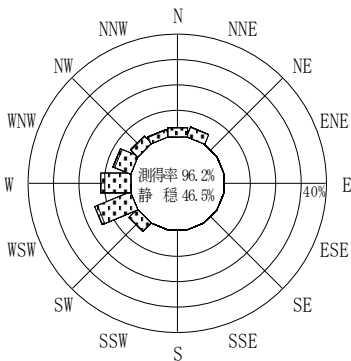
2005年12月～2006年2月（冬）



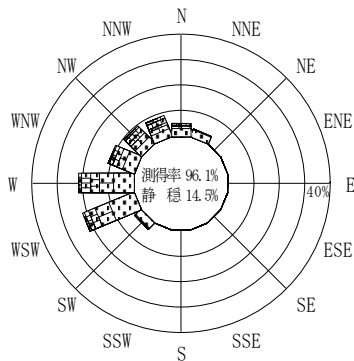
2006年3月～2006年5月（春）



2006年1月～2006年12月（年）



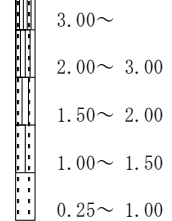
2006年6月～2006年8月（夏）



2006年9月～2006年11月（秋）

留萌

波高(m)



(連続観測)

付図-B.2.1 留萌 波高・波向別出現頻度図（連続観測）