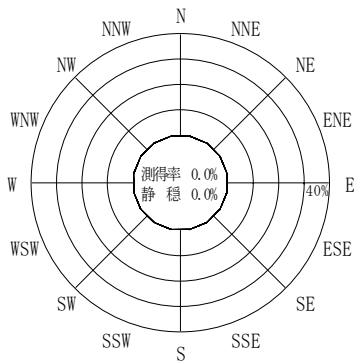


付表-B.4.3 瀬棚 波高・波向別出現頻度統計（連続観測，2006年1月～2006年12月）  
 2006年1月～2006年12月（年） 波高・波向階級別出現頻度表（有義波） 観測地点：瀬棚

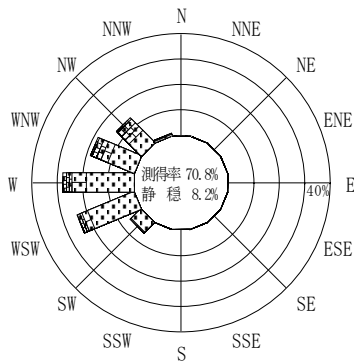
波高	波向	NNE	NE	ENE	E	ESE	SE	SSE	S	SSW	SW	WSW	W	WNW	NW	NNW	N	合計
801～																		0 (0.0)
751～800																		0 (0.0)
701～750																		0 (0.0)
651～700																		0 (0.0)
601～650														5 (0.0)				5 (0.0)
551～600														12 (0.1)				12 (0.1)
501～550													7 (0.0)	18 (0.1)				25 (0.1)
451～500													22 (0.1)	19 (0.1)				41 (0.2)
401～450												6 (0.0)	38 (0.2)	20 (0.1)	1 (0.0)			65 (0.3)
351～400												15 (0.1)	48 (0.2)	42 (0.2)	2 (0.0)			107 (0.5)
301～350												13 (0.1)	42 (0.2)	50 (0.3)	63 (0.3)	1 (0.0)		169 (0.9)
251～300												22 (0.1)	153 (0.8)	270 (1.4)	104 (0.5)	9 (0.0)		558 (2.8)
201～250											3 (0.0)	47 (0.2)	229 (1.2)	447 (2.3)	244 (1.2)	9 (0.0)		979 (4.9)
176～200											2 (0.0)	33 (0.2)	136 (0.7)	342 (1.7)	224 (1.1)	19 (0.1)		756 (3.8)
151～175											2 (0.0)	79 (0.4)	185 (0.9)	300 (1.5)	204 (1.0)	16 (0.1)		786 (4.0)
126～150											4 (0.0)	84 (0.4)	398 (2.0)	295 (1.5)	278 (1.4)	20 (0.1)		1079 (5.4)
101～125											21 (0.1)	271 (1.4)	470 (2.4)	362 (1.8)	283 (1.4)	93 (0.5)		1500 (7.6)
76～100											77 (0.4)	364 (1.8)	492 (2.5)	402 (2.1)	198 (1.0)			1942 (9.8)
51～75											245 (1.2)	796 (4.0)	789 (4.0)	713 (3.6)	641 (3.2)	225 (1.1)	6 (0.0)	3415 (17.2)
26～50											760 (3.8)	1322 (6.7)	1142 (5.8)	791 (4.0)	591 (3.0)	216 (1.1)	40 (0.2)	4862 (24.5)
合計		0 (0.0)	0 (0.0)	0 (0.0)	0 (0.0)	0 (0.0)	0 (0.0)	0 (0.0)	0 (0.0)	0 (0.0)	1114 (5.6)	3052 (15.4)	4151 (20.9)	4095 (20.6)	3037 (15.3)	806 (4.1)	46 (0.2)	16301 (82.1)

(連続観測)

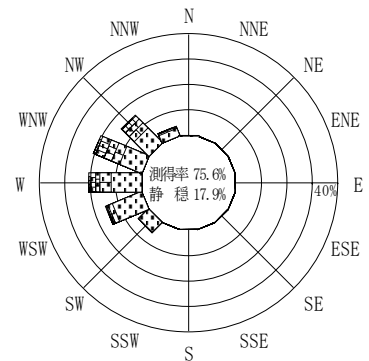
有義波が25cm以下の回数	3556 (17.9)
合計	19857 (100.0)



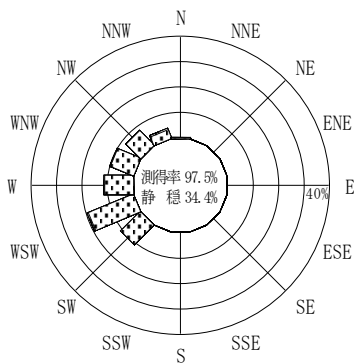
2005年12月～2006年2月（冬）



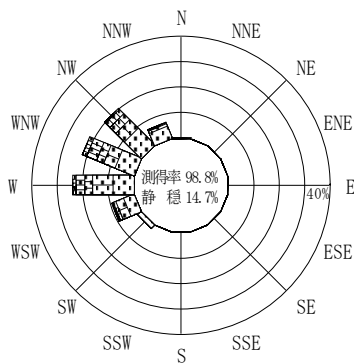
2006年3月～2006年5月（春）



2006年1月～2006年12月（年）



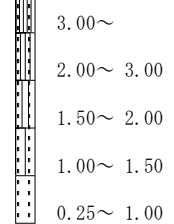
2006年6月～2006年8月（夏）



2006年9月～2006年11月（秋）

瀬棚

波高(m)



(連続観測)

付図-B.2.3 瀬棚 波高・波向別出現頻度図（連続観測）