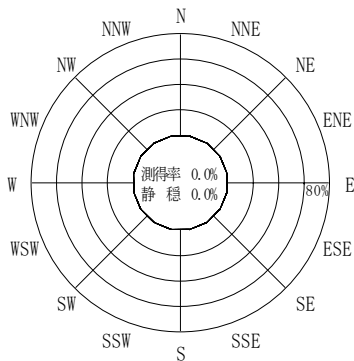


付表-B.4.30 苫小牧 波高・波向別出現頻度統計(連続観測, 2006年1月~2006年12月)
 2006年1月~2006年12月(年) 波高・波向階級別出現頻度表(有義波) 観測地点: 苫小牧

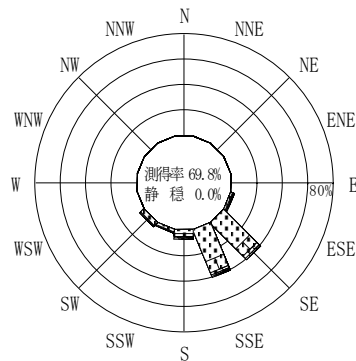
波高	波向	NNE	NE	ENE	E	ESE	SE	SSE	S	SSW	SW	WSW	W	WNW	NW	NNW	N	合計
801~																		0 (0.0)
751~800																		0 (0.0)
701~750																		0 (0.0)
651~700																		0 (0.0)
601~650																		0 (0.0)
551~600																		0 (0.0)
501~550																		0 (0.0)
451~500																		0 (0.0)
401~450						3 (0.0)		4 (0.0)										7 (0.0)
351~400						5 (0.0)	5 (0.0)	25 (0.1)	2 (0.0)									37 (0.2)
301~350						16 (0.1)	15 (0.1)	47 (0.3)	4 (0.0)									82 (0.4)
251~300						22 (0.1)	53 (0.3)	60 (0.3)	46 (0.2)									181 (1.0)
201~250						64 (0.3)	210 (1.1)	106 (0.6)	79 (0.4)	5 (0.0)	13 (0.1)							477 (2.6)
176~200						39 (0.2)	217 (1.2)	104 (0.6)	53 (0.3)	9 (0.0)	14 (0.1)							436 (2.4)
151~175						39 (0.2)	388 (2.1)	188 (1.0)	74 (0.4)	29 (0.2)	28 (0.2)							746 (4.0)
126~150						52 (0.3)	707 (3.8)	440 (2.4)	93 (0.5)	50 (0.3)	97 (0.5)							1439 (7.8)
101~125						80 (0.4)	951 (5.1)	677 (3.7)	160 (0.9)	67 (0.4)	136 (0.7)							2071 (11.2)
76~100						97 (0.5)	1473 (8.0)	897 (4.8)	186 (1.0)	120 (0.6)	219 (1.2)							2992 (16.2)
51~75						108 (0.6)	2617 (14.1)	1651 (8.9)	155 (0.8)	91 (0.5)	300 (1.6)							4922 (26.6)
26~50						134 (0.7)	2053 (11.1)	1590 (8.6)	202 (1.1)	130 (0.7)	560 (3.0)							4669 (25.2)
合計		0 (0.0)	0 (0.0)	0 (0.0)	0 (0.0)	659 (3.6)	8689 (46.9)	5789 (31.3)	1054 (5.7)	501 (2.7)	1367 (7.4)	0 (0.0)	0 (0.0)	0 (0.0)	0 (0.0)	0 (0.0)	0 (0.0)	18059 (97.5)

(連続観測)

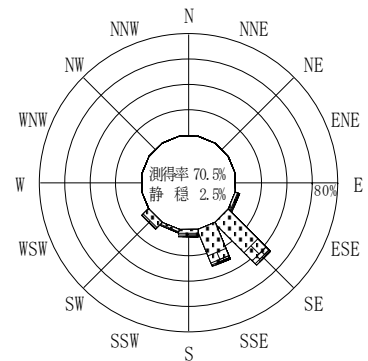
有義波が25cm以下の回数	460 (2.5)
合計	18519 (100.0)



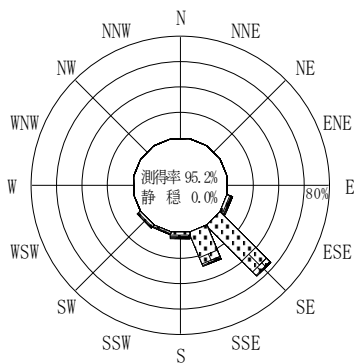
2005年12月~2006年2月(冬)



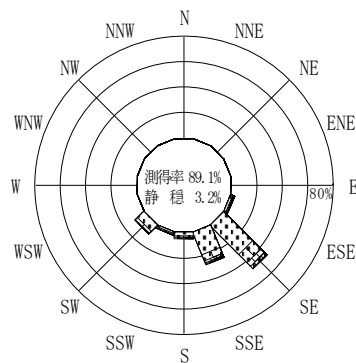
2006年3月~2006年5月(春)



2006年1月~2006年12月(年)

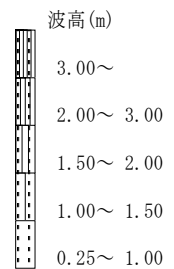


2006年6月~2006年8月(夏)



2006年9月~2006年11月(秋)

苫小牧



(連続観測)

付図-B.2.30 苫小牧 波高・波向別出現頻度図(連続観測)