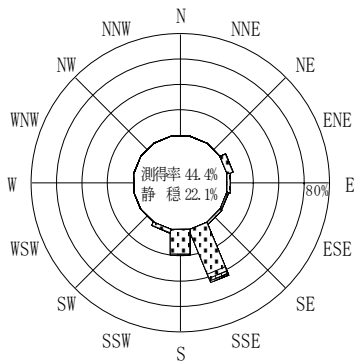


付表-B.4.45 清水 波高・波向別出現頻度統計（連続観測，2006年1月～2006年12月）
 2006年1月～2006年12月（年） 波高・波向階級別出現頻度表（有義波） 観測地点：清水

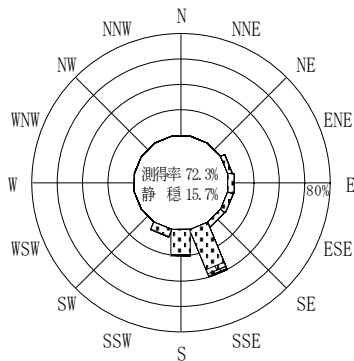
波高	波向	NNE	NE	ENE	E	ESE	SE	SSE	S	SSW	SW	WSW	W	WNW	NW	NNW	N	合計
801～																		0 (0.0)
751～800																		0 (0.0)
701～750																		0 (0.0)
651～700																		0 (0.0)
601～650																		0 (0.0)
551～600																		0 (0.0)
501～550																		0 (0.0)
451～500																		0 (0.0)
401～450																		0 (0.0)
351～400																		0 (0.0)
301～350								5 (0.0)										5 (0.0)
251～300								16 (0.1)										16 (0.1)
201～250							1 (0.0)	92 (0.5)										93 (0.5)
176～200							4 (0.0)	100 (0.6)	5 (0.0)									109 (0.6)
151～175							17 (0.1)	157 (0.9)	8 (0.0)									182 (1.0)
126～150			2 (0.0)	4 (0.0)	1 (0.0)	20 (0.1)	281 (1.6)	12 (0.1)	2 (0.0)									322 (1.8)
101～125			18 (0.1)	20 (0.1)	17 (0.1)	24 (0.1)	585 (3.3)	80 (0.5)	24 (0.1)									768 (4.4)
76～100			46 (0.3)	39 (0.2)	25 (0.1)	47 (0.3)	1209 (6.9)	325 (1.9)	63 (0.4)									1754 (10.0)
51～75			123 (0.7)	112 (0.6)	60 (0.3)	153 (0.9)	1771 (10.1)	680 (3.9)	142 (0.8)									3041 (17.4)
26～50			5 (0.0)	405 (2.3)	424 (2.4)	316 (1.8)	517 (3.0)	3627 (20.7)	1895 (10.8)	470 (2.7)								7659 (43.8)
合計		0 (0.0)	5 (0.0)	594 (3.4)	599 (3.4)	419 (2.4)	783 (4.5)	7843 (44.8)	3005 (17.2)	701 (4.0)	0 (0.0)	0 (0.0)	0 (0.0)	0 (0.0)	0 (0.0)	0 (0.0)	0 (0.0)	13949 (79.7)

(連続観測)

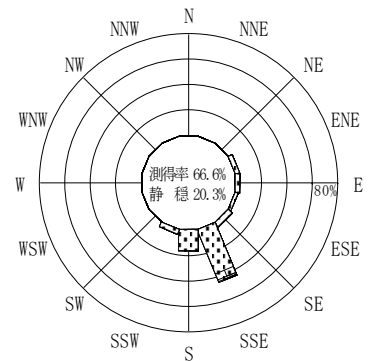
有義波が25cm以下の回数	3556 (20.3)
合計	17505 (100.0)



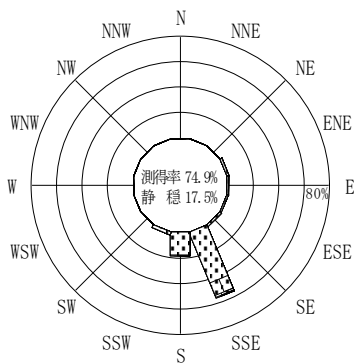
2005年12月～2006年2月（冬）



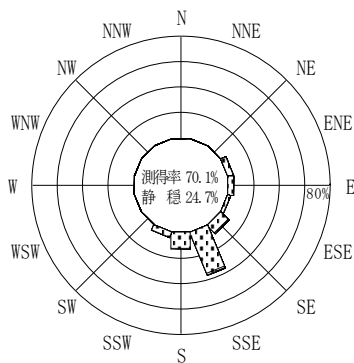
2006年3月～2006年5月（春）



2006年1月～2006年12月（年）



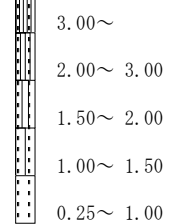
2006年6月～2006年8月（夏）



2006年9月～2006年11月（秋）

清水

波高(m)



(連続観測)

付図-B.2.45 清水 波高・波向別出現頻度図（連続観測）