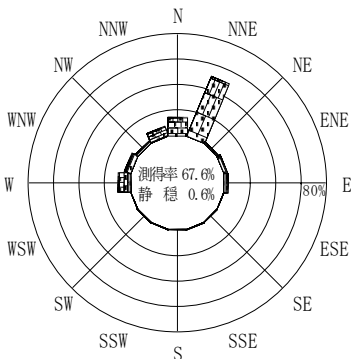


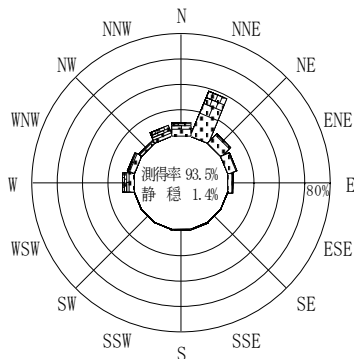
付表-B.4.22 玄界灘 波高・波向別出現頻度統計（連続観測，2006年1月～2006年12月）  
 2006年1月～2006年12月（年） 波高・波向階級別出現頻度表（有義波） 観測地点：玄界灘

波高	波向	NNE	NE	ENE	E	ESE	SE	SSE	S	SSW	SW	WSW	W	WNW	NW	NNW	N	合計	
801～																		0 (0.0)	
751～800																		0 (0.0)	
701～750																		0 (0.0)	
651～700																		0 (0.0)	
601～650																		0 (0.0)	
551～600																		0 (0.0)	
501～550		1 (0.0)																1 (0.0)	
451～500		9 (0.0)														10 (0.0)	10 (0.0)	29 (0.1)	
401～450		24 (0.1)	1 (0.0)										2 (0.0)				10 (0.1)	28 (0.3)	
351～400		70 (0.3)	2 (0.0)										4 (0.0)	1 (0.0)	2 (0.0)		25 (0.1)	123 (0.5)	
301～350		174 (0.7)	5 (0.0)										17 (0.1)	12 (0.1)	7 (0.0)	45 (0.2)	44 (0.2)	304 (1.3)	
251～300		366 (1.5)	8 (0.0)		1 (0.0)			2 (0.0)	1 (0.0)				110 (0.5)	30 (0.1)	6 (0.0)	76 (0.3)	75 (0.3)	675 (2.9)	
201～250		838 (3.5)	10 (0.0)		1 (0.0)			3 (0.0)	2 (0.0)				150 (0.6)	26 (0.1)	13 (0.1)	247 (1.0)	220 (0.9)	1510 (6.4)	
176～200		613 (2.6)	4 (0.0)	2 (0.0)	5 (0.0)		1 (0.0)	4 (0.0)	1 (0.0)	2 (0.0)	2 (0.0)		138 (0.6)	29 (0.1)	5 (0.0)	166 (0.7)	170 (0.7)	1142 (4.8)	
151～175		787 (3.3)	20 (0.1)	13 (0.1)	30 (0.1)	1 (0.0)	9 (0.0)	10 (0.0)	4 (0.0)	7 (0.1)	12 (0.1)	1 (0.0)	141 (0.6)	29 (0.1)	9 (0.0)	231 (1.0)	194 (0.8)	1498 (6.3)	
126～150		904 (3.8)	71 (0.3)	65 (0.3)	55 (0.2)	1 (0.0)	12 (0.1)	11 (0.0)	3 (0.0)	25 (0.1)	27 (0.1)		135 (0.6)	65 (0.3)	31 (0.1)	222 (0.9)	255 (1.1)	1882 (8.0)	
101～125		1063 (4.5)	138 (0.6)	134 (0.6)	81 (0.3)		7 (0.0)	6 (0.0)	9 (0.0)	10 (0.0)	6 (0.0)	1 (0.0)	149 (0.6)	123 (0.5)	60 (0.3)	233 (1.0)	385 (1.6)	2405 (10.2)	
76～100		1221 (5.2)	284 (1.2)	353 (1.5)	138 (0.6)	2 (0.0)	6 (0.0)	5 (0.0)	12 (0.1)	6 (0.0)	17 (0.1)	3 (0.0)	195 (0.8)	213 (0.9)	80 (0.3)	211 (0.9)	493 (2.1)	3239 (13.7)	
51～75		1507 (6.4)	769 (3.2)	716 (3.0)	196 (0.8)		2 (0.0)	6 (0.0)	1 (0.0)	2 (0.0)	6 (0.0)	8 (0.0)	297 (1.3)	279 (1.2)	155 (0.7)	165 (0.7)	614 (2.6)	4723 (20.0)	
26～50		1155 (4.9)	1388 (5.9)	1307 (5.5)	304 (1.3)		5 (0.0)	2 (0.0)	1 (0.0)	5 (0.0)	6 (0.0)	4 (0.0)	263 (1.1)	268 (1.1)	140 (0.6)	152 (0.6)	571 (2.4)	5571 (23.5)	
合計		8732 (36.9)	2700 (11.4)	2590 (10.9)	811 (3.4)	4 (0.0)	42 (0.2)	49 (0.2)	34 (0.1)	57 (0.2)	76 (0.3)	17 (0.1)	1601 (6.8)	1075 (4.5)	508 (2.1)	1787 (7.6)	3084 (13.0)	499 (2.1)	
																		有義波が25cm以下の回数	499 (2.1)
																		合計	23666 (100.0)

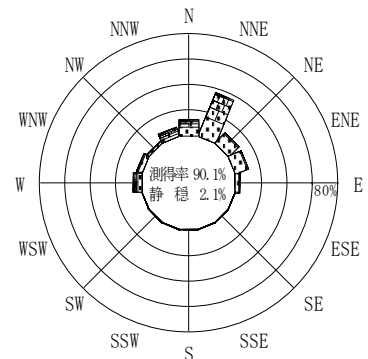
(連続観測)



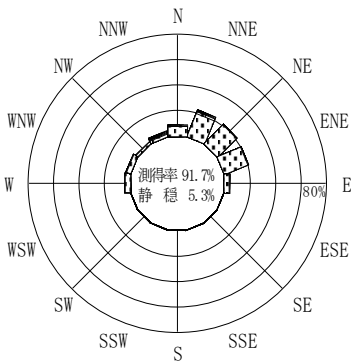
2005年12月～2006年2月（冬）



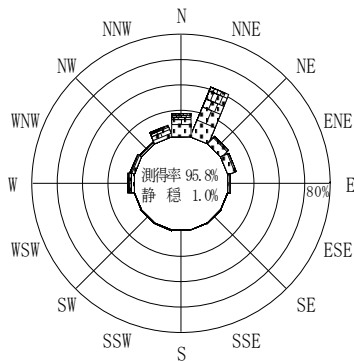
2006年3月～2006年5月（春）



2006年1月～2006年12月（年）



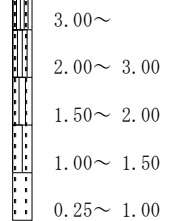
2006年6月～2006年8月（夏）



2006年9月～2006年11月（秋）

玄界灘

波高(m)



(連続観測)

付図-B.2.22 玄界灘 波高・波向別出現頻度図（連続観測）