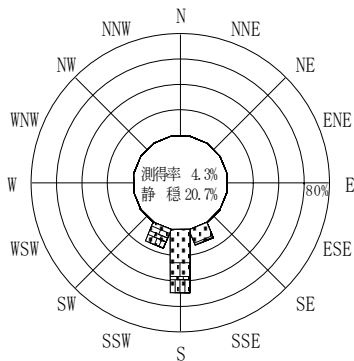


付表-B.4.52 室津 波高・波向別出現頻度統計（連続観測，2006年1月～2006年12月）
 2006年1月～2006年12月（年） 波高・波向階級別出現頻度表（有義波） 観測地点：室津

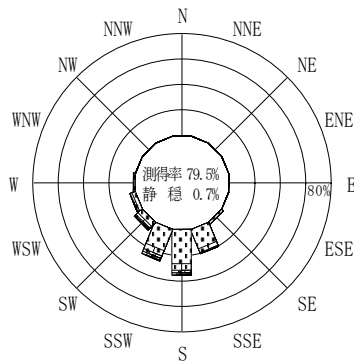
波高	波向	NNE	NE	ENE	E	ESE	SE	SSE	S	SSW	SW	WSW	W	WNW	NW	NNW	N	合計
801～																		0 (0.0)
751～800																		0 (0.0)
701～750																		0 (0.0)
651～700																		0 (0.0)
601～650																		0 (0.0)
551～600																		0 (0.0)
501～550																		0 (0.0)
451～500									2 (0.0)									2 (0.0)
401～450									8 (0.0)	4 (0.0)								12 (0.1)
351～400								1 (0.0)	21 (0.1)	15 (0.1)	7 (0.0)							44 (0.2)
301～350								1 (0.0)	33 (0.2)	31 (0.2)	23 (0.1)							88 (0.5)
251～300								5 (0.0)	91 (0.5)	98 (0.5)	24 (0.1)	1 (0.0)						219 (1.2)
201～250								27 (0.1)	118 (0.6)	219 (1.2)	34 (0.2)	20 (0.1)	13 (0.1)					431 (2.4)
176～200								25 (0.1)	102 (0.6)	224 (1.2)	44 (0.2)	36 (0.2)	15 (0.1)					446 (2.4)
151～175								71 (0.4)	249 (1.4)	289 (1.6)	41 (0.2)	30 (0.2)	23 (0.1)					703 (3.9)
126～150								162 (0.9)	553 (3.0)	674 (2.1)	67 (0.4)	57 (0.3)	32 (0.2)					1245 (6.8)
101～125							3 (0.0)	371 (2.0)	813 (4.5)	587 (3.2)	114 (0.6)	116 (0.6)	41 (0.2)					2045 (11.2)
76～100							9 (0.0)	548 (3.0)	1193 (6.5)	925 (5.1)	180 (1.0)	125 (0.7)	71 (0.4)					3051 (16.7)
51～75							49 (0.3)	1149 (6.3)	1913 (10.5)	885 (4.9)	186 (1.0)	103 (0.6)	39 (0.2)					4324 (23.7)
26～50							158 (0.9)	1451 (8.0)	2429 (13.3)	1149 (6.3)	195 (1.1)	85 (0.5)	21 (0.1)					5488 (30.1)
合計		0 (0.0)	0 (0.0)	0 (0.0)	0 (0.0)	0 (0.0)	219 (1.2)	3811 (20.9)	7525 (41.3)	4800 (26.3)	915 (5.0)	573 (3.1)	255 (1.4)	0 (0.0)	0 (0.0)	0 (0.0)	0 (0.0)	18098 (99.3)

(連続観測)

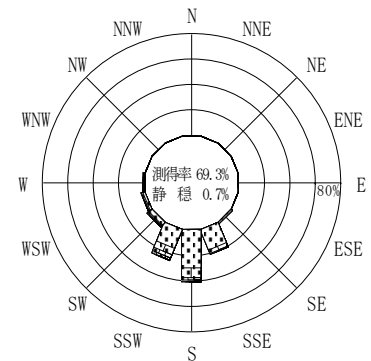
有義波が25cm以下の回数	121 (0.7)
合計	18219 (100.0)



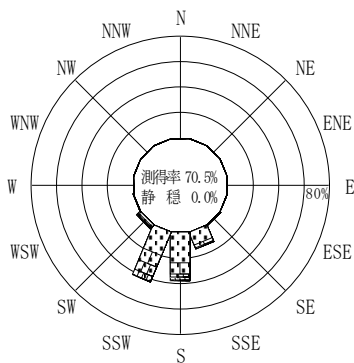
2005年12月～2006年2月（冬）



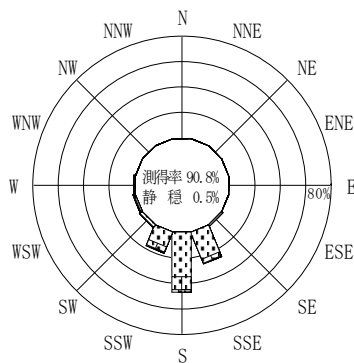
2006年3月～2006年5月（春）



2006年1月～2006年12月（年）



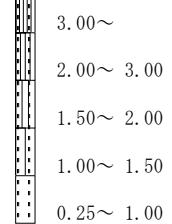
2006年6月～2006年8月（夏）



2006年9月～2006年11月（秋）

室津

波高(m)



(連続観測)

付図-B.2.52 室津 波高・波向別出現頻度図（連続観測）