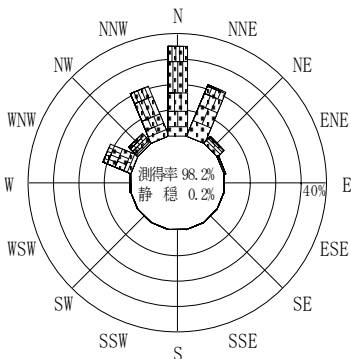


付表-B.4.18 鳥取 波高・波向別出現頻度統計（連続観測，2006年1月～2006年12月）  
 2006年1月～2006年12月（年） 波高・波向階級別出現頻度表（有義波） 観測地点：鳥取

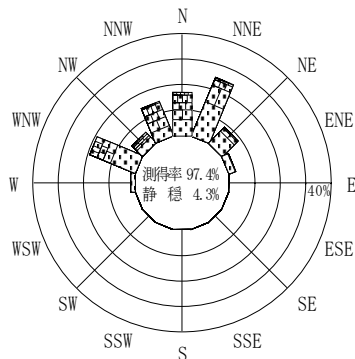
波高	波向	NNE	NE	ENE	E	ESE	SE	SSE	S	SSW	SW	WSW	W	WNW	NW	NNW	N	合計
801～																		0 (0.0)
751～800																		0 (0.0)
701～750																		0 (0.0)
651～700																		0 (0.0)
601～650																		0 (0.0)
551～600																		0 (0.0)
501～550																	1 (0.0)	1 (0.0)
451～500															1 (0.0)	5 (0.0)	23 (0.1)	29 (0.1)
401～450		6 (0.0)	1 (0.0)											1 (0.0)	5 (0.0)	5 (0.0)	23 (0.1)	41 (0.2)
351～400		46 (0.2)	1 (0.0)											32 (0.1)	12 (0.0)	44 (0.2)	95 (0.4)	230 (0.9)
301～350		85 (0.3)	3 (0.0)											38 (0.1)	24 (0.1)	117 (0.5)	195 (0.8)	462 (1.8)
251～300		167 (0.7)	6 (0.0)										3 (0.0)	120 (0.5)	46 (0.2)	284 (1.1)	382 (1.5)	1008 (3.9)
201～250		263 (1.0)	23 (0.1)	1 (0.0)									2 (0.0)	274 (1.1)	69 (0.3)	378 (1.5)	519 (2.0)	1529 (6.0)
176～200		215 (0.8)	25 (0.1)	2 (0.0)									2 (0.0)	185 (0.7)	57 (0.2)	231 (0.9)	345 (1.3)	1062 (4.1)
151～175		340 (1.3)	78 (0.3)	1 (0.0)									1 (0.0)	197 (0.8)	82 (0.3)	431 (1.7)	470 (1.8)	1600 (6.2)
126～150		558 (2.2)	171 (0.7)	21 (0.1)									2 (0.0)	198 (0.8)	91 (0.4)	427 (1.7)	523 (2.0)	1991 (7.8)
101～125		839 (3.3)	298 (1.2)	41 (0.2)									17 (0.1)	280 (1.1)	91 (0.4)	497 (1.9)	579 (2.3)	2642 (10.3)
76～100		1221 (4.8)	533 (2.1)	128 (0.5)									38 (0.1)	458 (1.8)	108 (0.4)	458 (1.8)	635 (2.5)	3579 (14.0)
51～75		1297 (5.1)	637 (2.5)	199 (0.8)									73 (0.3)	562 (2.2)	138 (0.5)	460 (1.8)	778 (3.0)	4144 (16.2)
26～50		1491 (5.8)	870 (3.4)	518 (2.0)									218 (0.8)	715 (2.8)	377 (1.5)	510 (2.0)	772 (3.0)	5471 (21.3)
合計		6528 (25.4)	2646 (10.3)	911 (3.6)	0 (0.0)	0 (0.0)	0 (0.0)	0 (0.0)	0 (0.0)	0 (0.0)	0 (0.0)	0 (0.0)	356 (1.4)	3060 (11.9)	1101 (4.3)	3847 (15.0)	5340 (20.8)	23789 (92.7)

(連続観測)

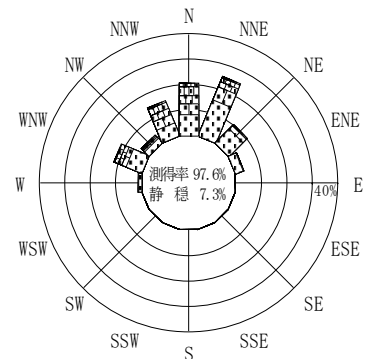
有義波が25cm以下の回数	1862 (7.3)
合計	25651 (100.0)



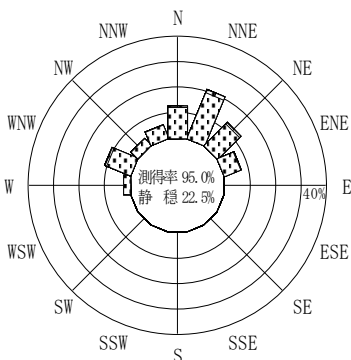
2005年12月～2006年2月（冬）



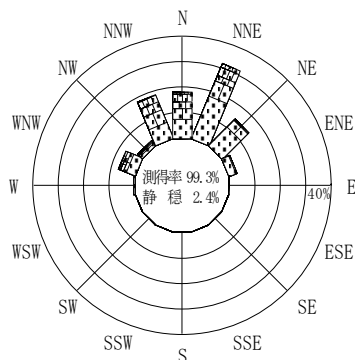
2006年3月～2006年5月（春）



2006年1月～2006年12月（年）

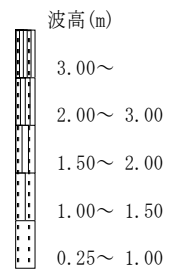


2006年6月～2006年8月（夏）



2006年9月～2006年11月（秋）

鳥取



(連続観測)

付図-B.2.18 鳥取 波高・波向別出現頻度図（連続観測）