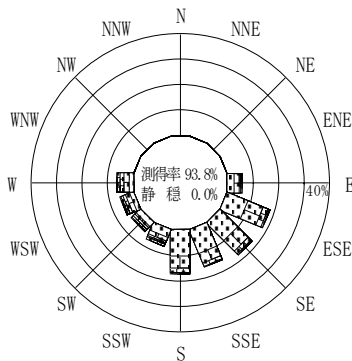


付表-B.4.48 潮岬 波高・波向別出現頻度統計（連続観測，2006年1月～2006年12月）  
 2006年1月～2006年12月（年） 波高・波向階級別出現頻度表（有義波） 観測地点：潮岬

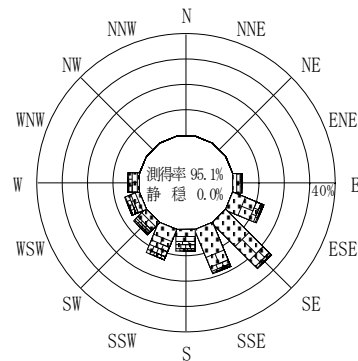
波高	波向	NNE	NE	ENE	E	ESE	SE	SSE	S	SSW	SW	WSW	W	WNW	NW	NNW	N	合計
801～																		0 (0.0)
751～800																		0 (0.0)
701～750																		0 (0.0)
651～700								1 (0.0)										1 (0.0)
601～650					2 (0.0)	1 (0.0)						1 (0.0)						4 (0.0)
551～600					1 (0.0)	1 (0.0)		2 (0.0)	7 (0.0)	2 (0.0)	3 (0.0)	1 (0.0)						17 (0.1)
501～550					1 (0.0)	4 (0.0)		5 (0.0)	9 (0.0)	9 (0.0)	1 (0.0)	6 (0.0)						35 (0.2)
451～500					5 (0.0)	11 (0.0)	7 (0.0)	13 (0.1)	20 (0.1)	14 (0.1)	6 (0.0)	6 (0.0)						82 (0.4)
401～450					6 (0.0)	10 (0.0)	11 (0.0)	28 (0.1)	30 (0.1)	29 (0.1)	8 (0.0)	6 (0.0)						128 (0.6)
351～400					9 (0.0)	24 (0.1)	19 (0.1)	36 (0.2)	48 (0.2)	49 (0.2)	25 (0.1)	14 (0.1)						224 (1.0)
301～350					36 (0.2)	46 (0.2)	29 (0.1)	30 (0.1)	45 (0.2)	93 (0.4)	63 (0.3)	52 (0.2)	1 (0.0)					395 (1.8)
251～300					101 (0.5)	104 (0.5)	50 (0.2)	53 (0.2)	107 (0.5)	175 (0.8)	123 (0.6)	79 (0.4)	23 (0.1)					815 (3.7)
201～250					141 (0.6)	173 (0.8)	111 (0.5)	117 (0.5)	161 (0.7)	264 (1.2)	278 (1.3)	209 (0.9)	83 (0.4)					1537 (6.9)
176～200					60 (0.3)	135 (0.6)	171 (0.8)	171 (0.8)	119 (0.5)	153 (0.7)	200 (0.9)	132 (0.6)	71 (0.3)					1212 (5.5)
151～175					111 (0.5)	201 (0.9)	295 (1.3)	256 (1.2)	165 (0.7)	230 (1.0)	242 (1.1)	109 (0.5)	120 (0.5)					1729 (7.8)
126～150					253 (1.1)	323 (1.5)	468 (2.1)	421 (1.9)	258 (1.2)	308 (1.4)	199 (0.9)	120 (0.5)	190 (0.9)					2540 (11.4)
101～125					287 (1.3)	527 (2.4)	656 (3.0)	637 (2.9)	382 (1.7)	327 (1.5)	305 (1.4)	194 (0.9)	161 (0.7)					3476 (15.6)
76～100					330 (1.5)	663 (3.0)	1182 (5.3)	1184 (5.3)	633 (2.8)	426 (1.9)	289 (1.3)	201 (0.9)	148 (0.7)					5056 (22.8)
51～75					222 (1.0)	475 (2.1)	1035 (4.7)	1167 (5.3)	580 (2.6)	392 (1.8)	144 (0.6)	100 (0.5)	96 (0.4)					4211 (19.0)
26～50					22 (0.1)	80 (0.4)	199 (0.9)	193 (0.9)	119 (0.5)	77 (0.3)	35 (0.2)	16 (0.1)	17 (0.1)					758 (3.4)
合計		0 (0.0)	0 (0.0)	0 (0.0)	1587 (7.1)	2778 (12.5)	4233 (19.1)	4314 (19.4)	2683 (12.1)	2548 (11.5)	1921 (8.6)	1246 (5.6)	910 (4.1)	0 (0.0)	0 (0.0)	0 (0.0)	0 (0.0)	22220 (100.0)

(連続観測)

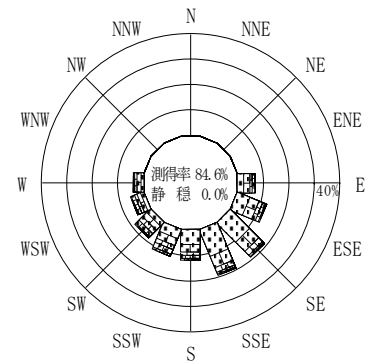
有義波が25cm以下の回数	0 (0.0)
合計	22220 (100.0)



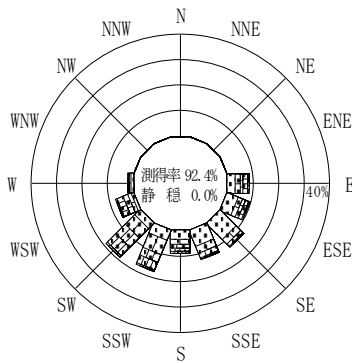
2005年12月～2006年2月（冬）



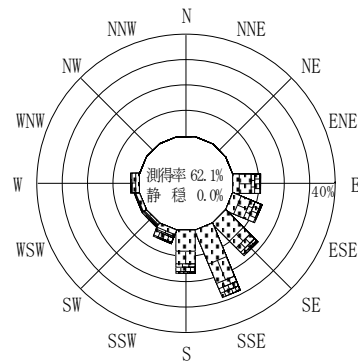
2006年3月～2006年5月（春）



2006年1月～2006年12月（年）



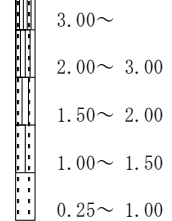
2006年6月～2006年8月（夏）



2006年9月～2006年11月（秋）

潮岬

波高(m)



(連続観測)

付図-B.2.48 潮岬 波高・波向別出現頻度図（連続観測）