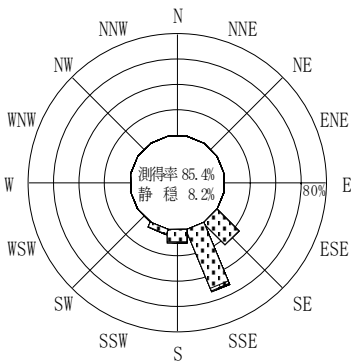


付表-B.4.35 石巻 波高・波向別出現頻度統計（連続観測，2006年1月～2006年12月）
 2006年1月～2006年12月（年） 波高・波向階級別出現頻度表（有義波） 観測地点：石巻

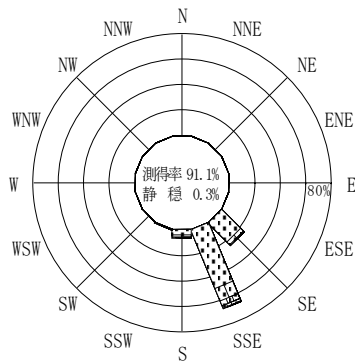
波高	波向	NNE	NE	ENE	E	ESE	SE	SSE	S	SSW	SW	WSW	W	WNW	NW	NNW	N	合計
801～																		0 (0.0)
751～800																		0 (0.0)
701～750																		0 (0.0)
651～700																		0 (0.0)
601～650																		0 (0.0)
551～600																		0 (0.0)
501～550																		0 (0.0)
451～500								1 (0.0)										1 (0.0)
401～450								5 (0.0)										5 (0.0)
351～400							1 (0.0)	20 (0.1)										21 (0.1)
301～350							8 (0.0)	26 (0.1)										34 (0.1)
251～300							27 (0.1)	75 (0.3)	1 (0.0)									103 (0.4)
201～250							40 (0.2)	157 (0.6)	4 (0.0)									201 (0.8)
176～200							66 (0.3)	201 (0.8)	21 (0.1)	2 (0.0)								290 (1.2)
151～175							140 (0.6)	370 (1.5)	27 (0.1)	1 (0.0)								538 (2.2)
126～150							216 (0.9)	550 (2.3)	49 (0.2)	4 (0.0)								819 (3.4)
101～125							544 (2.2)	1222 (5.0)	142 (0.6)	15 (0.1)								1923 (7.9)
76～100							1165 (4.8)	2674 (10.9)	245 (1.0)	45 (0.2)								4129 (16.9)
51～75							2600 (10.6)	5936 (24.3)	518 (2.1)	115 (0.5)								9169 (37.5)
26～50							1944 (8.0)	4187 (17.1)	522 (2.1)	73 (0.3)								6726 (27.5)
合計		0 (0.0)	0 (0.0)	0 (0.0)	0 (0.0)	0 (0.0)	6751 (27.6)	15424 (63.1)	1529 (6.3)	255 (1.0)	0 (0.0)	0 (0.0)	0 (0.0)	0 (0.0)	0 (0.0)	0 (0.0)	0 (0.0)	23959 (98.1)

(連続観測)

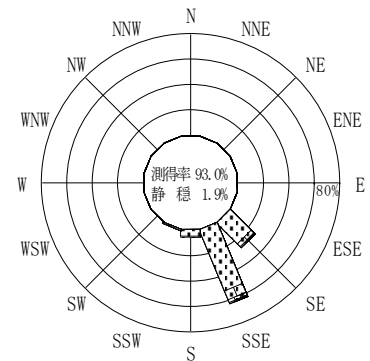
有義波が25cm以下の回数	476 (1.9)
合計	24435 (100.0)



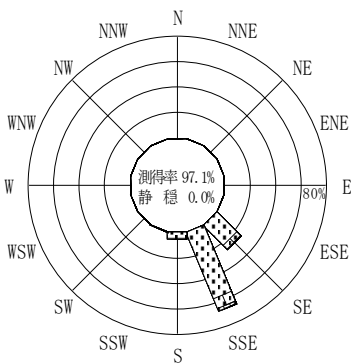
2005年12月～2006年2月（冬）



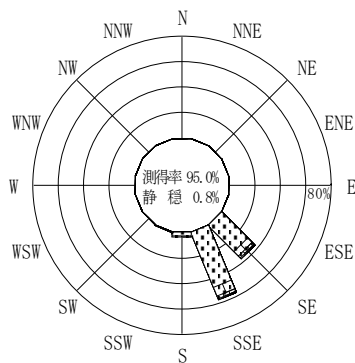
2006年3月～2006年5月（春）



2006年1月～2006年12月（年）



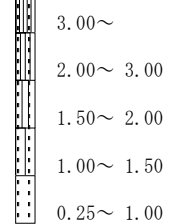
2006年6月～2006年8月（夏）



2006年9月～2006年11月（秋）

石巻

波高(m)



(連続観測)

付図-B.2.35 石巻 波高・波向別出現頻度図（連続観測）