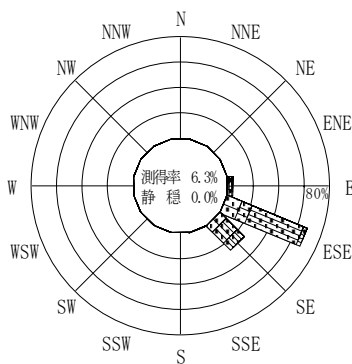


付表-B.4.43 波浮 波高・波向別出現頻度統計（連続観測，2006年1月～2006年12月）
 2006年1月～2006年12月（年） 波高・波向階級別出現頻度表（有義波） 観測地点：波浮

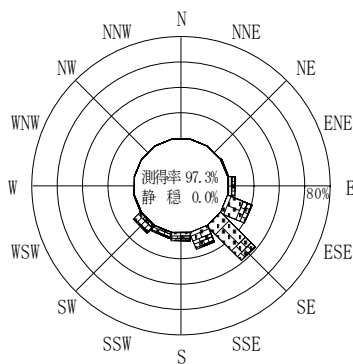
波高	波向	NNE	NE	ENE	E	ESE	SE	SSE	S	SSW	SW	WSW	W	WNW	NW	NNW	N	合計
801～																		0 (0.0)
751～800																		0 (0.0)
701～750								1 (0.0)										1 (0.0)
651～700							3 (0.0)	1 (0.0)										4 (0.0)
601～650							14 (0.1)	1 (0.0)										15 (0.1)
551～600							3 (0.0)	2 (0.0)										5 (0.0)
501～550							3 (0.0)	12 (0.1)	1 (0.0)									16 (0.1)
451～500						2 (0.0)	9 (0.0)	15 (0.1)	6 (0.0)	5 (0.0)								37 (0.2)
401～450						26 (0.1)	26 (0.1)	27 (0.1)	7 (0.0)	11 (0.1)	5 (0.0)							102 (0.5)
351～400					2 (0.0)	27 (0.1)	93 (0.4)	51 (0.2)	24 (0.1)	8 (0.0)	20 (0.1)	2 (0.0)						227 (1.1)
301～350					22 (0.1)	77 (0.4)	165 (0.8)	93 (0.4)	26 (0.1)	13 (0.1)	50 (0.2)	8 (0.0)						454 (2.1)
251～300			3 (0.0)		106 (0.5)	204 (1.0)	273 (1.3)	168 (0.8)	79 (0.4)	51 (0.2)	150 (0.7)	19 (0.1)						1053 (4.9)
201～250					77 (0.4)	432 (2.0)	515 (2.4)	496 (2.3)	147 (0.7)	125 (0.6)	312 (1.5)	9 (0.0)						2113 (9.9)
176～200					26 (0.1)	281 (1.3)	571 (2.7)	268 (1.3)	124 (0.6)	190 (0.9)	199 (0.9)	2 (0.0)						1661 (7.8)
151～175			8 (0.0)		38 (0.2)	488 (2.3)	949 (4.4)	361 (1.7)	208 (1.0)	375 (1.8)	145 (0.7)							2572 (12.0)
126～150			16 (0.1)		103 (0.5)	752 (3.5)	1350 (6.3)	366 (1.7)	397 (1.9)	505 (2.4)	116 (0.5)	1 (0.0)						3606 (16.9)
101～125		1 (0.0)	20 (0.1)		109 (0.5)	890 (4.2)	1968 (9.2)	602 (2.8)	584 (2.7)	329 (1.5)	34 (0.2)							4537 (21.2)
76～100		1 (0.0)	4 (0.0)		65 (0.3)	496 (2.3)	1834 (8.6)	977 (4.6)	366 (1.7)	70 (0.3)	6 (0.0)							3819 (17.9)
51～75					14 (0.1)	60 (0.3)	509 (2.4)	472 (2.2)	83 (0.4)	6 (0.0)								1144 (5.4)
26～50							1 (0.0)											1 (0.0)
合計		0 (0.0)	2 (0.0)	51 (0.2)	562 (2.6)	3735 (17.5)	8286 (38.8)	3913 (18.3)	2052 (9.6)	1688 (7.9)	1037 (4.9)	41 (0.2)	0 (0.0)	0 (0.0)	0 (0.0)	0 (0.0)	0 (0.0)	21367 (100.0)

(連続観測)

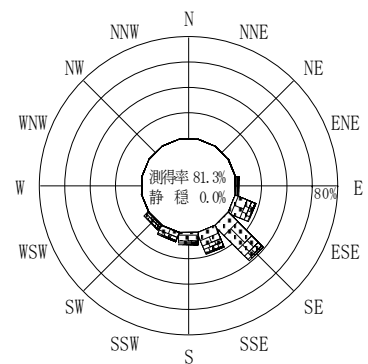
有義波が25cm以下の回数	0 (0.0)
合計	21367 (100.0)



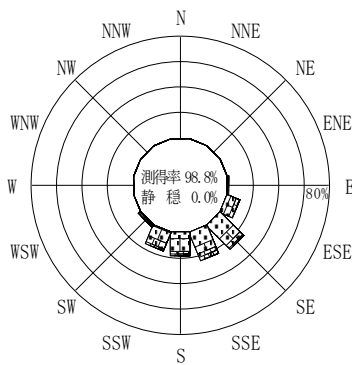
2005年12月～2006年2月（冬）



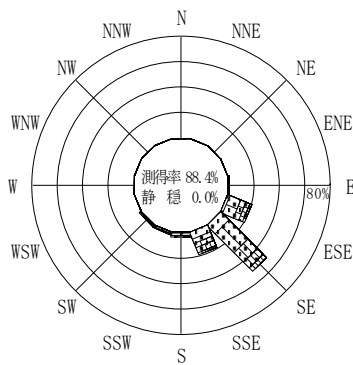
2006年3月～2006年5月（春）



2006年1月～2006年12月（年）

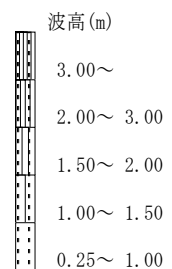


2006年6月～2006年8月（夏）



2006年9月～2006年11月（秋）

波浮



(連続観測)

付図-B.2.43 波浮 波高・波向別出現頻度図（連続観測）