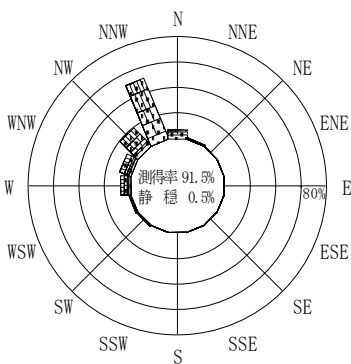
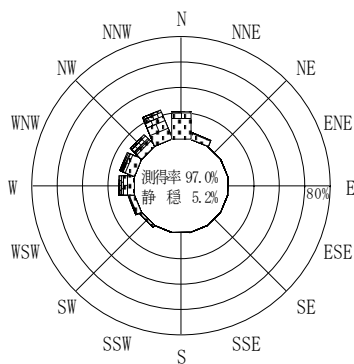


付表-B.4.14 福井 波高・波向別出現頻度統計（連続観測，2006年1月～2006年12月）  
 2006年1月～2006年12月（年） 波高・波向階級別出現頻度表（有義波） 観測地点：福井

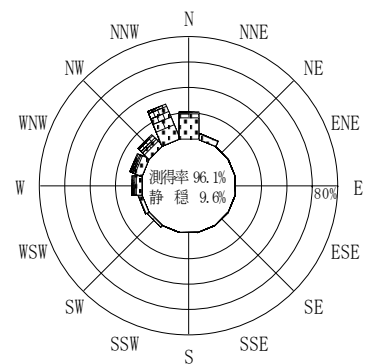
波高	波向	NNE	NE	ENE	E	ESE	SE	SSE	S	SSW	SW	WSW	W	WNW	NW	NNW	N	合計	
801～																		0 (0.0)	
751～800																		0 (0.0)	
701～750																		0 (0.0)	
651～700																		0 (0.0)	
601～650													4 (0.0)	1 (0.0)				5 (0.0)	
551～600													9 (0.0)	2 (0.0)	1 (0.0)	1 (0.0)		13 (0.1)	
501～550													13 (0.1)	9 (0.0)	11 (0.0)	12 (0.0)		45 (0.2)	
451～500												3 (0.0)	15 (0.1)	19 (0.1)	33 (0.1)	22 (0.1)		92 (0.4)	
401～450													15 (0.1)	25 (0.1)	44 (0.2)	55 (0.2)		139 (0.6)	
351～400												9 (0.0)	37 (0.1)	62 (0.2)	57 (0.2)	96 (0.4)	2 (0.0)	263 (1.0)	
301～350	3 (0.0)											12 (0.0)	79 (0.3)	81 (0.3)	124 (0.5)	271 (1.1)	14 (0.1)	584 (2.3)	
251～300	1 (0.0)										1 (0.0)	12 (0.0)	78 (0.3)	116 (0.5)	253 (1.0)	438 (1.7)	43 (0.2)	942 (3.7)	
201～250	4 (0.0)										1 (0.0)	25 (0.1)	135 (0.5)	199 (0.8)	371 (1.5)	684 (2.7)	77 (0.3)	1496 (5.9)	
176～200	3 (0.0)										1 (0.0)	6 (0.0)	102 (0.4)	122 (0.5)	200 (0.8)	501 (2.0)	87 (0.3)	1022 (4.0)	
151～175	6 (0.0)										1 (0.0)	7 (0.0)	99 (0.4)	128 (0.5)	205 (0.8)	670 (2.7)	136 (0.5)	1252 (5.0)	
126～150	14 (0.1)										1 (0.0)	7 (0.0)	108 (0.4)	143 (0.6)	235 (0.9)	758 (3.0)	258 (1.0)	1524 (6.0)	
101～125	45 (0.2)										5 (0.0)	18 (0.1)	172 (0.7)	194 (0.8)	341 (1.1)	898 (3.6)	509 (2.0)	2113 (8.4)	
76～100	128 (0.5)										26 (0.1)	53 (0.2)	196 (0.8)	326 (1.3)	864 (3.4)	974 (3.9)	2908 (11.5)		
51～75	275 (1.1)										96 (0.4)	166 (0.7)	419 (1.7)	435 (1.7)	338 (1.3)	1049 (4.2)	1586 (6.3)	4364 (17.3)	
26～50	673 (2.7)										304 (1.2)	422 (1.7)	509 (2.0)	697 (2.8)	624 (2.5)	1155 (4.6)	1696 (6.7)	6080 (24.1)	
合計		1152 (4.6)	0 (0.0)	0 (0.0)	0 (0.0)	0 (0.0)	0 (0.0)	0 (0.0)	0 (0.0)	0 (0.0)	436 (1.7)	740 (2.9)	1990 (7.9)	2574 (10.2)	3094 (12.2)	7474 (29.6)	5382 (21.3)	22842 (90.4)	
(連続観測)																		有義波が25cm以下の回数	2424 (9.6)
																		合計	25266 (100.0)



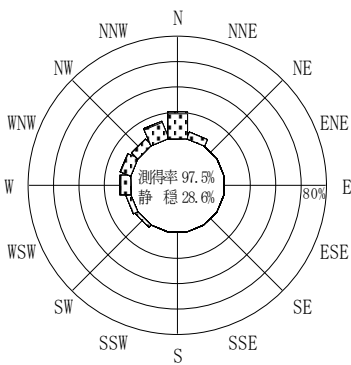
2005年12月～2006年2月（冬）



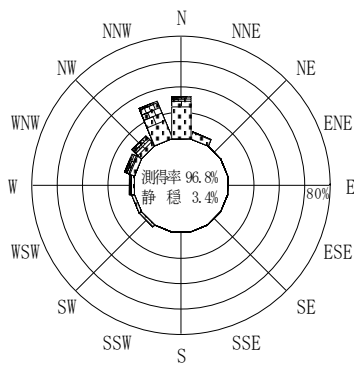
2006年3月～2006年5月（春）



2006年1月～2006年12月（年）



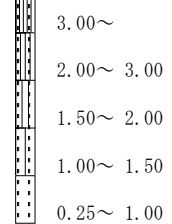
2006年6月～2006年8月（夏）



2006年9月～2006年11月（秋）

福井

波高(m)



(連続観測)

付図-B.2.14 福井 波高・波向別出現頻度図（連続観測）