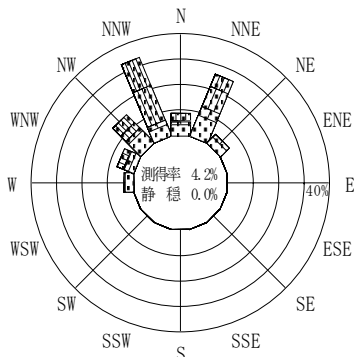


付表-B.4.12 輪島 波高・波向別出現頻度統計（連続観測，2006年1月～2006年12月）  
 2006年1月～2006年12月（年） 波高・波向階級別出現頻度表（有義波） 観測地点：輪島

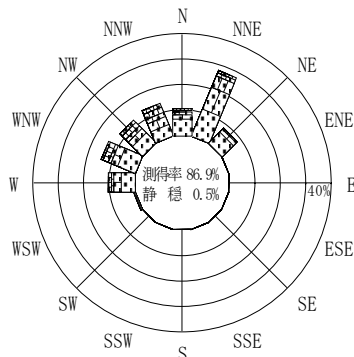
波高	波向	NNE	NE	ENE	E	ESE	SE	SSE	S	SSW	SW	WSW	W	WNW	NW	NNW	N	合計
801～																		0 (0.0)
751～800																		0 (0.0)
701～750																		0 (0.0)
651～700																		0 (0.0)
601～650																		0 (0.0)
551～600																		0 (0.0)
501～550		1 (0.0)													2 (0.0)	2 (0.0)		5 (0.0)
451～500		8 (0.0)												7 (0.0)	12 (0.1)	1 (0.0)	2 (0.0)	30 (0.2)
401～450		43 (0.2)	1 (0.0)											19 (0.1)	16 (0.1)	15 (0.1)	20 (0.1)	114 (0.6)
351～400		118 (0.7)	2 (0.0)											12 (0.1)	35 (0.2)	30 (0.2)	29 (0.2)	226 (1.2)
301～350		97 (0.5)	3 (0.0)										12 (0.1)	59 (0.3)	80 (0.4)	111 (0.6)	18 (0.1)	380 (2.1)
251～300		124 (0.7)	6 (0.0)									4 (0.0)	40 (0.2)	102 (0.6)	114 (0.6)	136 (0.7)	22 (0.1)	548 (3.0)
201～250		214 (1.2)	20 (0.1)									3 (0.0)	100 (0.6)	212 (1.2)	166 (0.9)	189 (1.0)	47 (0.3)	951 (5.2)
176～200		272 (1.5)	31 (0.2)									1 (0.0)	83 (0.5)	130 (0.7)	125 (0.7)	105 (0.6)	64 (0.4)	811 (4.5)
151～175		284 (1.6)	34 (0.2)									1 (0.0)	90 (0.5)	146 (0.8)	253 (1.4)	163 (0.9)	61 (0.3)	1032 (5.7)
126～150		403 (2.2)	79 (0.4)									4 (0.0)	102 (0.6)	163 (0.9)	224 (1.2)	211 (1.2)	68 (0.4)	1254 (6.9)
101～125		626 (3.5)	153 (0.8)									18 (0.1)	184 (1.0)	257 (1.4)	236 (1.3)	227 (1.3)	130 (0.7)	1831 (10.1)
76～100		800 (4.4)	199 (1.1)									22 (0.1)	267 (1.5)	283 (1.6)	281 (1.5)	237 (1.3)	298 (1.6)	2387 (13.2)
51～75		994 (5.5)	465 (2.6)									6 (0.0)	245 (1.4)	411 (2.3)	348 (1.9)	395 (2.2)	588 (3.2)	3452 (19.0)
26～50		769 (4.2)	730 (4.0)									4 (0.0)	270 (1.5)	625 (3.4)	563 (3.1)	576 (3.2)	786 (4.3)	4323 (23.8)
合計		4753 (26.2)	1723 (9.5)	0 (0.0)	0 (0.0)	0 (0.0)	0 (0.0)	0 (0.0)	0 (0.0)	0 (0.0)	0 (0.0)	63 (0.3)	1393 (7.7)	2426 (13.4)	2455 (13.5)	2398 (13.2)	2133 (11.8)	17344 (95.6)

(連続観測)

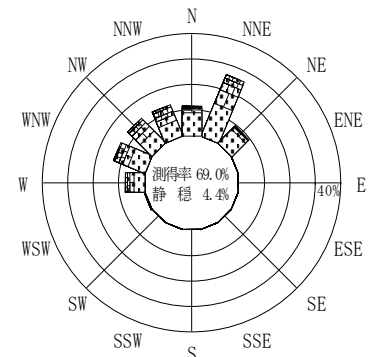
有義波が25cm以下の回数	792 (4.4)
合計	18136 (100.0)



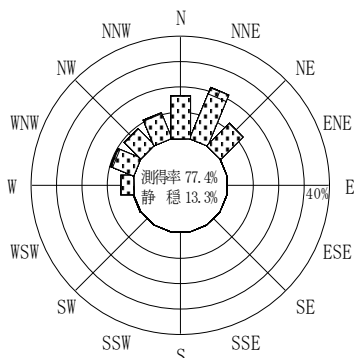
2005年12月～2006年2月（冬）



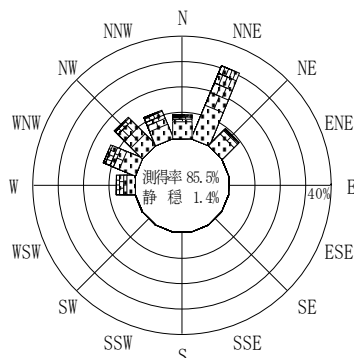
2006年3月～2006年5月（春）



2006年1月～2006年12月（年）



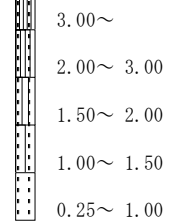
2006年6月～2006年8月（夏）



2006年9月～2006年11月（秋）

輪島

波高(m)



(連続観測)

付図-B.2.12 輪島 波高・波向別出現頻度図（連続観測）