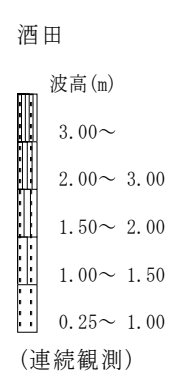
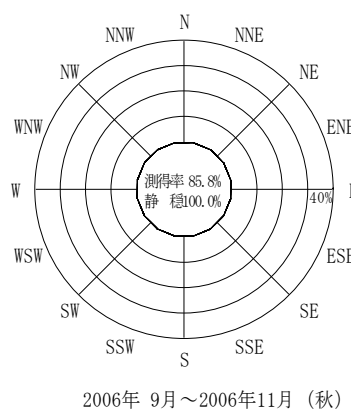
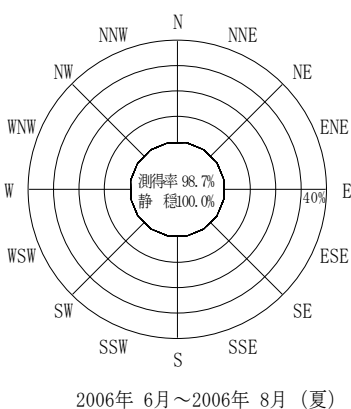
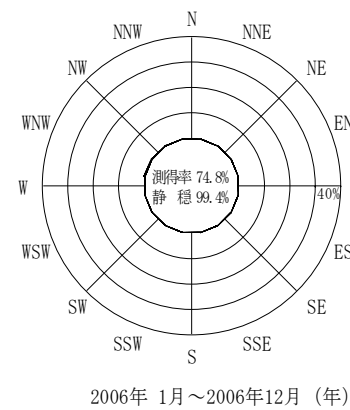
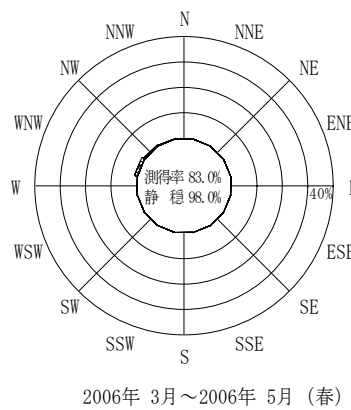
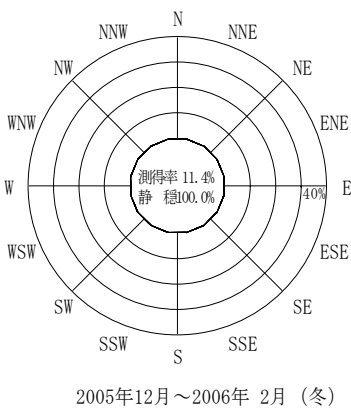


付表-B.4.7 酒田 波高・波向別出現頻度統計（連続観測，2006年1月～2006年12月）
 2006年1月～2006年12月（年） 波高・波向階級別出現頻度表（有義波） 観測地点：酒田

波高	波向	NNE	NE	ENE	E	ESE	SE	SSE	S	SSW	SW	WSW	W	WNW	NW	NNW	N	合計
801～																		0 (0.0)
751～800																		0 (0.0)
701～750																		0 (0.0)
651～700																		0 (0.0)
601～650														1 (0.0)				1 (0.0)
551～600														7 (0.0)				7 (0.0)
501～550													1 (0.0)	18 (0.1)	2 (0.0)			21 (0.1)
451～500														9 (0.0)	5 (0.0)			14 (0.1)
401～450														11 (0.1)	5 (0.0)	1 (0.0)		17 (0.1)
351～400														14 (0.1)	15 (0.1)	5 (0.0)	1 (0.0)	35 (0.2)
301～350														4 (0.0)		1 (0.0)		5 (0.0)
251～300													1 (0.0)	3 (0.0)		2 (0.0)		6 (0.0)
201～250																3 (0.0)		3 (0.0)
176～200																		0 (0.0)
151～175																		0 (0.0)
126～150																		0 (0.0)
101～125																		0 (0.0)
76～100																		0 (0.0)
51～75																		0 (0.0)
26～50																		0 (0.0)
合計		0 (0.0)	0 (0.0)	0 (0.0)	0 (0.0)	0 (0.0)	0 (0.0)	0 (0.0)	0 (0.0)	0 (0.0)	0 (0.0)	0 (0.0)	2 (0.0)	67 (0.3)	27 (0.1)	12 (0.1)	1 (0.0)	109 (0.6)

(連続観測)

有義波が200cm以下の回数	19541 (99.4)
合計	19650 (100.0)



付図-B.2.7 酒田 波高・波向別出現頻度図（連続観測）