

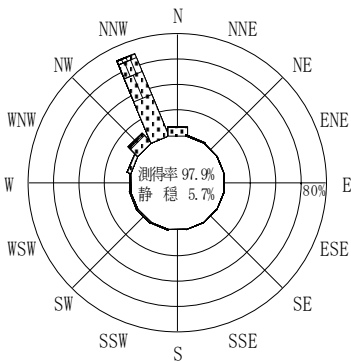
付表-A.4.60 平良沖 波高・波向別出現頻度統計 (2006年1月~2006年12月)

2006年1月~2006年12月(年)

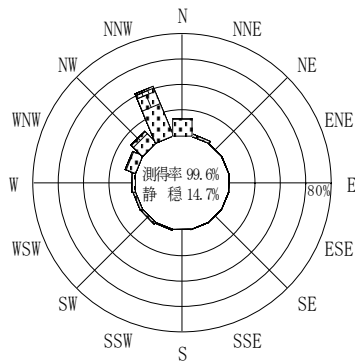
波高・波向階級別出現頻度表 (有義波)

観測地点: 平良沖

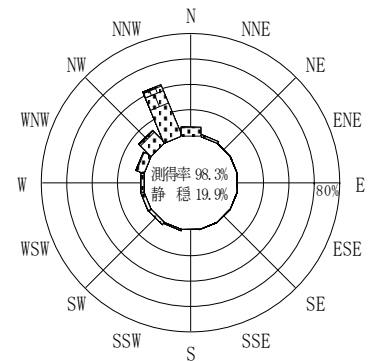
波高	波向	NNE	NE	ENE	E	ESE	SE	SSE	S	SSW	SW	WSW	W	WNW	NW	NNW	N	合計
801~																		0 (0.0)
751~800																		0 (0.0)
701~750																		0 (0.0)
651~700														(0.0)	(0.0)			2 (0.0)
601~650																		0 (0.0)
551~600															(0.0)			1 (0.0)
501~550															(0.0)			1 (0.0)
451~500																		0 (0.0)
401~450																(0.0)		1 (0.0)
351~400																(0.0)		1 (0.0)
301~350															(0.0)	(0.0)		3 (0.1)
251~300															(0.0)	(0.0)	12 (0.3)	13 (0.3)
201~250															(0.1)	(0.7)	31 (0.8)	35 (0.8)
176~200															(0.1)	(1.3)	58 (1.5)	63 (1.5)
151~175															(0.0)	(0.2)	108 (2.5)	118 (2.7)
126~150															(0.0)	(0.1)	23 (0.5)	213 (4.9)
101~125	(0.0)										(0.0)	(0.1)	(0.1)	(0.4)	(0.9)	(6.2)	(0.2)	337 (7.8)
76~100	(0.1)									(0.0)	(0.2)	(0.2)	(0.2)	(0.8)	(1.8)	(7.5)	(0.3)	480 (11.1)
51~75	(0.3)									(0.2)	(0.3)	(0.4)	(0.3)	(1.9)	(3.4)	(9.3)	(1.5)	755 (17.5)
26~50	(1.0)									(0.7)	(1.7)	(1.8)	(1.6)	(3.5)	(6.5)	(11.5)	(4.8)	1424 (33.1)
合計		(1.5)	(0.0)	(0.0)	(0.0)	(0.0)	(0.0)	(0.0)	(0.0)	(0.8)	(2.3)	(107)	(95)	(290)	(586)	(1877)	(294)	3447 (80.1)
有義波が25cm以下の回数																		858 (19.9)
合計																		4305 (100.0)



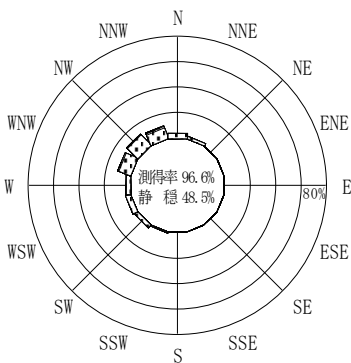
2005年12月~2006年2月(冬)



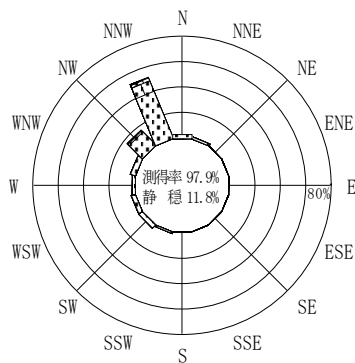
2006年3月~2006年5月(春)



2006年1月~2006年12月(年)



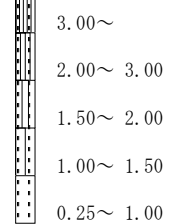
2006年6月~2006年8月(夏)



2006年9月~2006年11月(秋)

平良沖

波高(m)



付図-A.2.60 平良沖 波高・波向別出現頻度図