

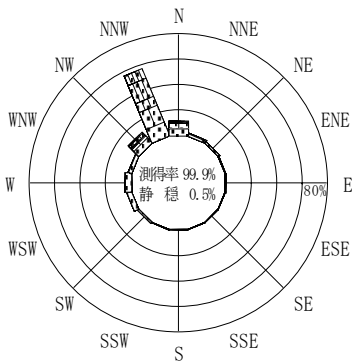
付表-A.4.26 那覇 波高・波向別出現頻度統計 (2006年1月~2006年12月)

2006年1月~2006年12月(年)

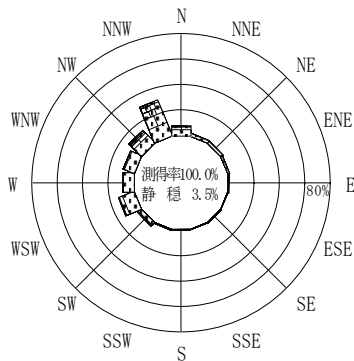
波高・波向階級別出現頻度表 (有義波)

観測地点: 那覇

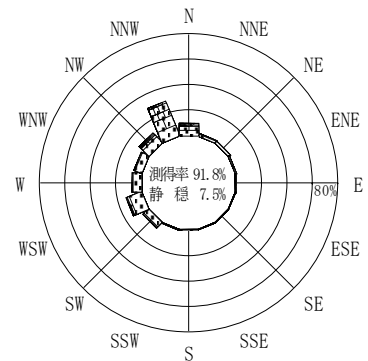
波高	波向	NNE	NE	ENE	E	ESE	SE	SSE	S	SSW	SW	WSW	W	WNW	NW	NNW	N	合計
801~																		0 (0.0)
751~800																		0 (0.0)
701~750																		0 (0.0)
651~700																		0 (0.0)
601~650																		0 (0.0)
551~600																		0 (0.0)
501~550																		0 (0.0)
451~500															1 (0.0)			1 (0.0)
401~450															1 (0.0)	3 (0.1)		4 (0.1)
351~400															6 (0.1)	13 (0.3)		19 (0.5)
301~350															8 (0.2)	43 (1.1)	1 (0.0)	52 (1.3)
251~300											4 (0.1)	6 (0.1)			11 (0.3)	88 (2.2)	19 (0.5)	128 (3.2)
201~250	2 (0.0)										3 (0.1)	14 (0.3)			30 (0.7)	136 (3.4)	31 (0.8)	216 (5.4)
176~200	1 (0.0)										3 (0.1)	7 (0.2)			4 (0.1)	15 (0.4)	88 (2.2)	137 (3.4)
151~175	2 (0.0)										5 (0.1)	13 (0.3)			4 (0.1)	19 (0.5)	21 (0.5)	174 (4.3)
126~150	6 (0.1)	3 (0.1)						1 (0.0)			14 (0.3)	22 (0.5)	10 (0.2)	11 (0.3)	31 (0.8)	138 (3.4)	55 (1.4)	291 (7.2)
101~125	10 (0.2)	2 (0.0)							1 (0.0)		22 (0.5)	42 (1.0)	13 (0.3)	15 (0.4)	47 (1.2)	196 (4.9)	72 (1.8)	420 (10.5)
76~100	13 (0.3)	11 (0.3)	2 (0.0)	2 (0.0)			2 (0.0)	2 (0.0)	1 (0.0)		35 (0.9)	81 (2.0)	41 (1.0)	43 (1.1)	71 (1.8)	161 (4.0)	78 (1.9)	543 (13.5)
51~75	24 (0.6)	22 (0.5)	11 (0.3)	11 (0.3)	3 (0.1)	5 (0.1)	1 (0.0)	1 (0.0)	4 (0.1)	1 (0.0)	72 (1.8)	161 (4.0)	81 (2.0)	84 (2.1)	115 (2.9)	135 (3.4)	66 (1.6)	796 (19.8)
26~50	37 (0.9)	44 (1.1)	25 (0.6)	16 (0.4)	8 (0.2)	8 (0.2)	13 (0.3)	18 (0.4)	22 (0.5)	92 (2.3)	186 (4.6)	154 (3.8)	110 (2.7)	83 (2.1)	80 (2.0)	40 (1.0)	936 (23.3)	
合計	95 (2.4)	82 (2.0)	38 (0.9)	29 (0.7)	11 (0.3)	16 (0.4)	16 (0.4)	21 (0.5)	26 (0.6)	250 (6.2)	532 (13.2)	299 (7.4)	271 (6.7)	438 (10.9)	1191 (29.6)	402 (10.0)	3717 (92.5)	
有義波が25cm以下の回数																		302 (7.5)
合計																		4019 (100.0)



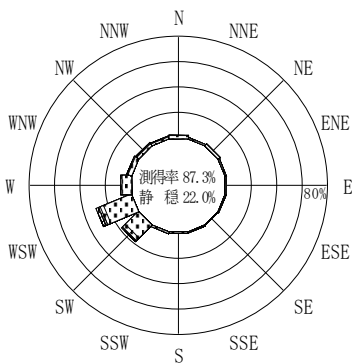
2005年12月~2006年2月 (冬)



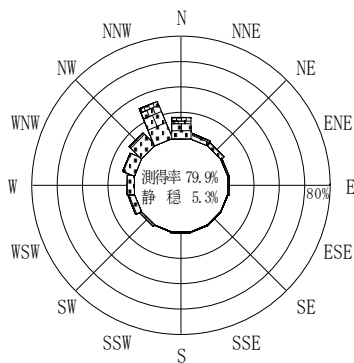
2006年3月~2006年5月 (春)



2006年1月~2006年12月 (年)



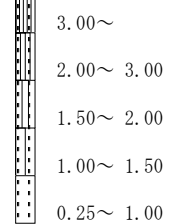
2006年6月~2006年8月 (夏)



2006年9月~2006年11月 (秋)

那覇

波高(m)



付図-A.2.26 那覇 波高・波向別出現頻度図