

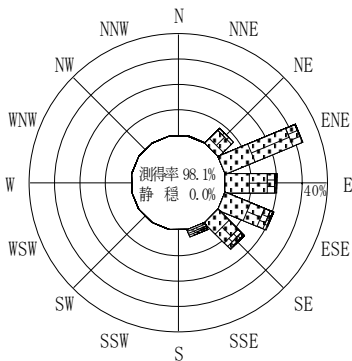
付表-A.4.59 中城湾 波高・波向別出現頻度統計 (2006年1月~2006年12月)

2006年1月~2006年12月(年)

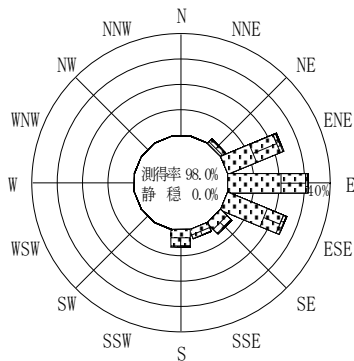
波高・波向階級別出現頻度表 (有義波)

観測地点: 中城湾

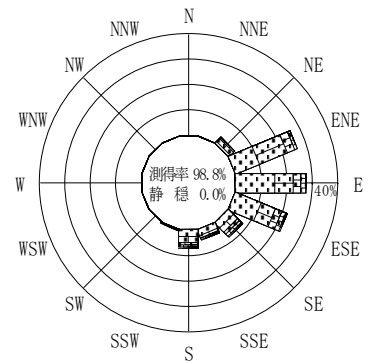
波高	波向	NNE	NE	ENE	E	ESE	SE	SSE	S	SSW	SW	WSW	W	WNW	NW	NNW	N	合計	
801~																		0 (0.0)	
751~800																		0 (0.0)	
701~750																		0 (0.0)	
651~700																		0 (0.0)	
601~650																		0 (0.0)	
551~600																		0 (0.0)	
501~550								2 (0.0)										2 (0.0)	
451~500								4 (0.1)	3 (0.1)	6 (0.1)								13 (0.3)	
401~450						7 (0.2)	8 (0.2)		1 (0.0)	1 (0.0)								17 (0.4)	
351~400					1 (0.0)	6 (0.1)	5 (0.1)	1 (0.0)	10 (0.2)	4 (0.1)								27 (0.6)	
301~350					5 (0.1)	11 (0.3)	7 (0.2)	4 (0.1)	5 (0.1)	1 (0.0)								33 (0.8)	
251~300			6 (0.1)	22 (0.5)	19 (0.4)	22 (0.5)	4 (0.1)	7 (0.2)	2 (0.0)									82 (1.9)	
201~250		5 (0.1)	40 (0.9)	62 (1.4)	55 (1.3)	29 (0.7)	19 (0.4)	31 (0.7)	1 (0.0)									242 (5.6)	
176~200		9 (0.2)	54 (1.2)	66 (1.5)	49 (1.1)	19 (0.4)	3 (0.1)	17 (0.4)										217 (5.0)	
151~175		14 (0.3)	80 (1.8)	62 (1.4)	63 (1.5)	24 (0.6)	8 (0.2)	19 (0.4)	3 (0.1)									273 (6.3)	
126~150	1 (0.0)	39 (0.9)	183 (4.2)	93 (2.1)	96 (2.2)	36 (0.8)	9 (0.2)	35 (0.8)	1 (0.0)									493 (11.4)	
101~125		34 (0.8)	328 (7.6)	210 (4.9)	164 (3.8)	66 (1.5)	31 (0.7)	66 (1.5)	3 (0.1)									902 (20.8)	
76~100	1 (0.0)	31 (0.7)	289 (6.7)	315 (7.3)	217 (5.0)	70 (1.6)	65 (1.5)	83 (1.9)	4 (0.1)									1075 (24.8)	
51~75		8 (0.2)	131 (3.0)	297 (6.9)	238 (5.5)	49 (1.1)	41 (0.9)	41 (0.9)	4 (0.1)									809 (18.7)	
26~50		2 (0.0)	27 (0.6)	72 (1.7)	32 (0.7)	6 (0.1)	3 (0.1)											142 (3.3)	
合計		2 (0.0)	142 (3.3)	1138 (26.3)	1205 (27.8)	957 (22.1)	347 (8.0)	191 (4.4)	321 (7.4)	24 (0.6)	0 (0.0)	0 (0.0)	0 (0.0)	0 (0.0)	0 (0.0)	0 (0.0)	0 (0.0)	4327 (100.0)	
																		有義波が25cm以下の回数	0 (0.0)
																		合計	4327 (100.0)



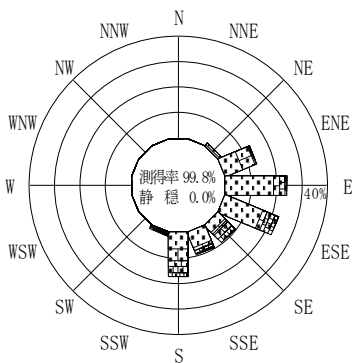
2005年12月~2006年2月 (冬)



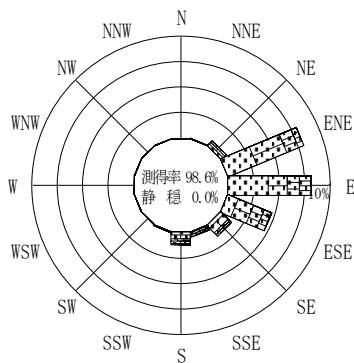
2006年3月~2006年5月 (春)



2006年1月~2006年12月 (年)



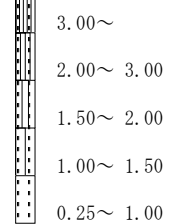
2006年6月~2006年8月 (夏)



2006年9月~2006年11月 (秋)

中城湾

波高(m)



付図-A.2.59 中城湾 波高・波向別出現頻度図