

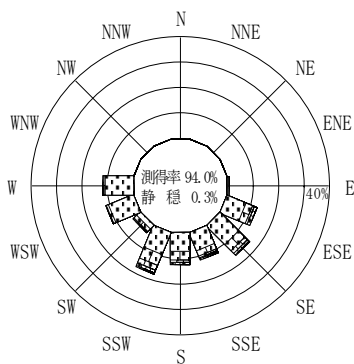
付表-A.4.28 釧路 波高・波向別出現頻度統計 (2006年1月~2006年12月)

2006年1月~2006年12月(年)

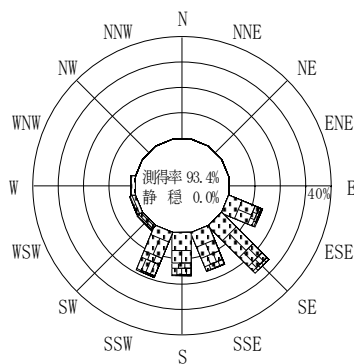
波高・波向階級別出現頻度表 (有義波)

観測地点: 釧路

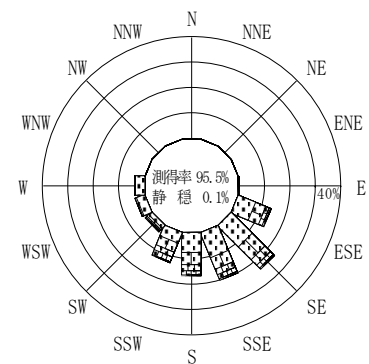
| 波高 | 波向 | NNE | NE | ENE | E | ESE | SE | SSE | S | SSW | SW | WSW | W | WNW | NW | NNW | N | 合計 | |
|---------|----|------------|------------|------------|-------------|---------------|----------------|---------------|---------------|---------------|--------------|--------------|--------------|------------|------------|------------|------------|----------------|-----------------|
| 801~ | | | | | | | | | | | | | | | | | | 0 (0.0) | |
| 751~800 | | | | | | | | | | | | | | | | | | 0 (0.0) | |
| 701~750 | | | | | | | | | | | | | | | | | | 0 (0.0) | |
| 651~700 | | | | | | | | | | | | | | | | | | 0 (0.0) | |
| 601~650 | | | | | | | | | | | | | | | | | | 0 (0.0) | |
| 551~600 | | | | | | | | | | | | | | | | | | 0 (0.0) | |
| 501~550 | | | | | | | | 1 (0.0) | | | | | | | | | | 1 (0.0) | |
| 451~500 | | | | | | | | 3 (0.1) | 3 (0.1) | | | | | | | | | 6 (0.1) | |
| 401~450 | | | | | | | | 6 (0.1) | 1 (0.0) | 2 (0.0) | | | | | | | | 9 (0.2) | |
| 351~400 | | | | | | 3 (0.1) | 6 (0.1) | 7 (0.2) | 4 (0.1) | 1 (0.0) | | | | | | | | 21 (0.5) | |
| 301~350 | | | | | | 4 (0.1) | 13 (0.3) | 11 (0.3) | 4 (0.1) | 10 (0.2) | 4 (0.1) | | | | | | | 46 (1.1) | |
| 251~300 | | | | | | 7 (0.2) | 27 (0.6) | 26 (0.6) | 19 (0.5) | 23 (0.5) | 2 (0.0) | | | | | | | 104 (2.5) | |
| 201~250 | | | | | | 21 (0.5) | 40 (1.0) | 45 (1.1) | 51 (1.2) | 65 (1.6) | 16 (0.4) | | | | | | | 238 (5.7) | |
| 176~200 | | | | | | 24 (0.6) | 46 (1.1) | 43 (1.0) | 43 (1.0) | 39 (0.9) | 12 (0.3) | 3 (0.1) | 1 (0.0) | | | | | 211 (5.0) | |
| 151~175 | | | | | | 37 (0.9) | 82 (2.0) | 56 (1.3) | 55 (1.3) | 45 (1.1) | 9 (0.2) | 2 (0.0) | 3 (0.1) | | | | | 289 (6.9) | |
| 126~150 | | | | | | 51 (1.2) | 116 (2.8) | 83 (2.0) | 75 (1.8) | 54 (1.3) | 14 (0.3) | 4 (0.1) | 1 (0.0) | | | | | 398 (9.5) | |
| 101~125 | | | | | 1 (0.0) | 127 (3.0) | 174 (4.2) | 121 (2.9) | 123 (2.9) | 100 (2.4) | 20 (0.5) | 17 (0.4) | 9 (0.2) | | | | | 692 (16.5) | |
| 76~100 | | | | | 7 (0.2) | 161 (3.8) | 253 (6.0) | 178 (4.3) | 184 (4.4) | 104 (2.5) | 26 (0.6) | 35 (0.8) | 37 (0.9) | | | | | 985 (23.5) | |
| 51~75 | | | | | 2 (0.0) | 116 (2.8) | 197 (4.7) | 185 (4.4) | 116 (2.8) | 77 (1.8) | 28 (0.7) | 63 (1.5) | 71 (1.7) | | | | | 855 (20.4) | |
| 26~50 | | | | | 1 (0.0) | 36 (0.9) | 48 (1.1) | 83 (2.0) | 34 (0.8) | 17 (0.4) | 14 (0.3) | 47 (1.1) | 47 (1.1) | | | | | 327 (7.8) | |
| 合計 | | 0 (0.0) | 0 (0.0) | 0 (0.0) | 11 (0.3) | 587 (14.0) | 1006 (24.0) | 847 (20.2) | 709 (16.9) | 537 (12.8) | 145 (3.5) | 171 (4.1) | 169 (4.0) | 0 (0.0) | 0 (0.0) | 0 (0.0) | 0 (0.0) | 4182 (99.9) | |
| | | | | | | | | | | | | | | | | | | 有義波が25cm以下の回数 | 3 (0.1) |
| | | | | | | | | | | | | | | | | | | 合計 | 4185 (100.0) |



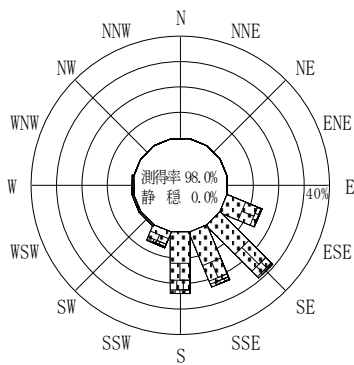
2005年12月~2006年2月 (冬)



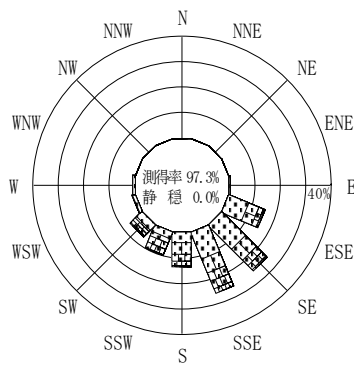
2006年3月~2006年5月 (春)



2006年1月~2006年12月 (年)



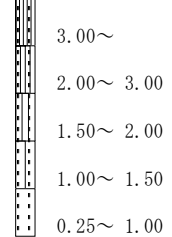
2006年6月~2006年8月 (夏)



2006年9月~2006年11月 (秋)

釧路

波高(m)



付図-A.2.28 釧路 波高・波向別出現頻度図