

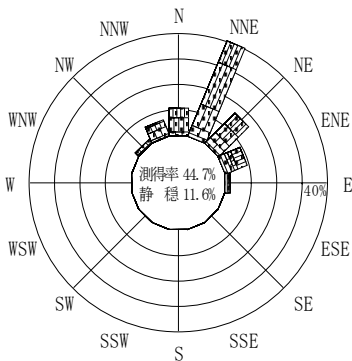
付表-A.4.27 紋別(南) 波高・波向別出現頻度統計 (2006年1月~2006年12月)

2006年1月~2006年12月(年)

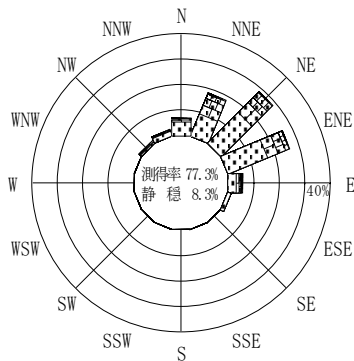
波高・波向階級別出現頻度表 (有義波)

観測地点: 紋別(南)

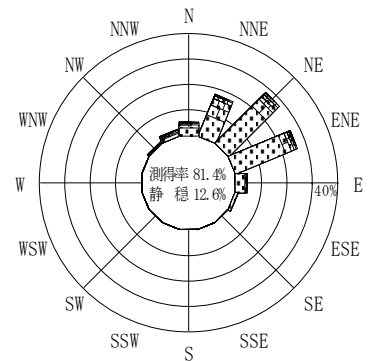
波高	波向	NNE	NE	ENE	E	ESE	SE	SSE	S	SSW	SW	WSW	W	WNW	NW	NNW	N	合計		
801~																		0 (0.0)		
751~800																		0 (0.0)		
701~750				1 (0.0)														1 (0.0)		
651~700				1 (0.0)														1 (0.0)		
601~650	1 (0.0)	1 (0.0)	2 (0.1)															4 (0.1)		
551~600		3 (0.1)	1 (0.0)															4 (0.1)		
501~550		7 (0.2)	2 (0.1)															9 (0.3)		
451~500	1 (0.0)	3 (0.1)	1 (0.0)															5 (0.1)		
401~450	2 (0.1)	3 (0.1)	8 (0.2)												2 (0.1)	3 (0.1)		18 (0.5)		
351~400	5 (0.1)	8 (0.2)	2 (0.1)	2 (0.1)													1 (0.0)	18 (0.5)		
301~350	8 (0.2)	7 (0.2)	3 (0.1)	4 (0.1)										1 (0.0)	2 (0.1)	2 (0.1)		27 (0.8)		
251~300	11 (0.3)	14 (0.4)	9 (0.3)											7 (0.2)	4 (0.1)	4 (0.1)		49 (1.4)		
201~250	36 (1.0)	32 (0.9)	20 (0.6)	3 (0.1)										3 (0.1)	10 (0.3)	11 (0.3)		115 (3.2)		
176~200	42 (1.2)	28 (0.8)	15 (0.4)	4 (0.1)										1 (0.0)	10 (0.3)	5 (0.1)		105 (2.9)		
151~175	51 (1.4)	27 (0.8)	26 (0.7)	4 (0.1)										3 (0.1)	11 (0.3)	13 (0.4)		135 (3.8)		
126~150	53 (1.5)	60 (1.7)	32 (0.9)	12 (0.3)	1 (0.0)									2 (0.1)	9 (0.3)	11 (0.3)		180 (5.1)		
101~125	100 (2.8)	73 (2.0)	52 (1.5)	4 (0.1)	3 (0.1)									1 (0.0)	8 (0.2)	32 (0.9)		273 (7.7)		
76~100	92 (2.6)	142 (4.0)	95 (2.7)	24 (0.7)	6 (0.2)									2 (0.1)	8 (0.2)	28 (0.8)		397 (11.1)		
51~75	125 (3.5)	261 (7.3)	227 (6.4)	50 (1.4)	9 (0.3)									6 (0.2)	11 (0.3)	42 (1.2)		731 (20.5)		
26~50	107 (3.0)	336 (9.4)	443 (12.4)	61 (1.7)	22 (0.6)									4 (0.1)	24 (0.7)	45 (1.3)		1042 (29.2)		
合計	634 (17.8)	1005 (28.2)	940 (26.4)	168 (4.7)	41 (1.2)	0 (0.0)	0 (0.0)	0 (0.0)	0 (0.0)	0 (0.0)	0 (0.0)	0 (0.0)	0 (0.0)	0 (0.0)	0 (0.0)	0 (0.0)	30 (0.8)	99 (2.8)	197 (5.5)	3114 (87.4)
																		有義波が25cm以下の回数	450 (12.6)	
																		合計	3564 (100.0)	



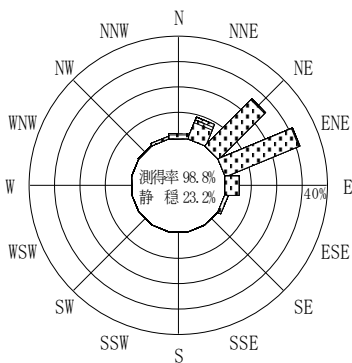
2005年12月~2006年2月(冬)



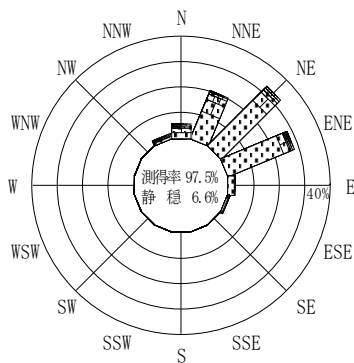
2006年3月~2006年5月(春)



2006年1月~2006年12月(年)



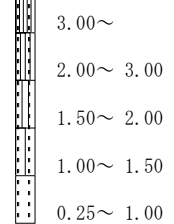
2006年6月~2006年8月(夏)



2006年9月~2006年11月(秋)

紋別(南)

波高(m)



付図-A.2.27 紋別(南) 波高・波向別出現頻度図