

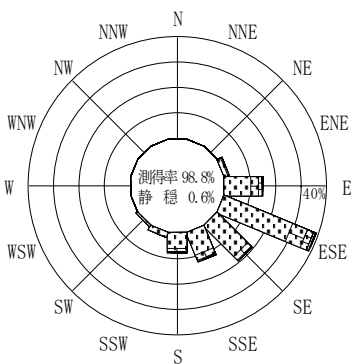
付表-A.4.29 十勝 波高・波向別出現頻度統計 (2006年1月~2006年12月)

2006年1月~2006年12月(年)

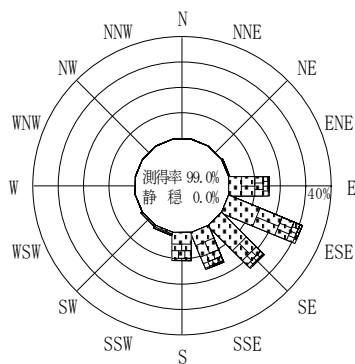
波高・波向階級別出現頻度表 (有義波)

観測地点: 十勝

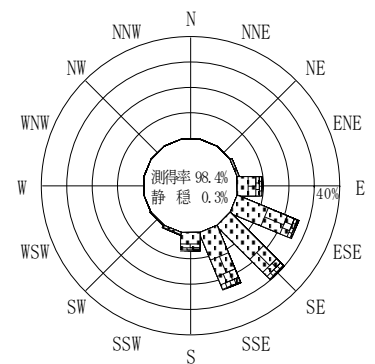
波高	波向	NNE	NE	ENE	E	ESE	SE	SSE	S	SSW	SW	WSW	W	WNW	NW	NNW	N	合計
801~																		0 (0.0)
751~800																		0 (0.0)
701~750						(1/0.0)	(1/0.0)											2 (0.0)
651~700																		0 (0.0)
601~650						(2/0.0)												2 (0.0)
551~600							(1/0.0)											1 (0.0)
501~550																		0 (0.0)
451~500						(1/0.0)		(1/0.0)										2 (0.0)
401~450					(1/0.0)	(2/0.0)	(2/0.0)											5 (0.1)
351~400					(3/0.1)	(7/0.2)	(1/0.0)	(5/0.1)										16 (0.4)
301~350			(1/0.0)	(3/0.1)	(11/0.3)	(8/0.2)	(5/0.1)	(1/0.0)										29 (0.7)
251~300				(14/0.3)	(16/0.4)	(20/0.5)	(30/0.7)	(2/0.0)										82 (1.9)
201~250				(24/0.6)	(41/1.0)	(49/1.1)	(53/1.2)	(10/0.2)	(1/0.0)									178 (4.1)
176~200				(23/0.5)	(51/1.2)	(35/0.8)	(45/1.0)	(19/0.4)	(1/0.0)									174 (4.0)
151~175				(35/0.8)	(75/1.7)	(60/1.4)	(106/2.5)	(19/0.4)	(2/0.0)									297 (6.9)
126~150			(3/0.1)	(34/0.8)	(104/2.4)	(129/3.0)	(147/3.4)	(25/0.6)	(4/0.1)									446 (10.4)
101~125				(97/2.3)	(237/5.5)	(178/4.1)	(153/3.6)	(38/0.9)	(2/0.0)									705 (16.4)
76~100			(13/0.3)	(104/2.4)	(249/5.8)	(296/6.9)	(230/5.3)	(85/2.0)	(12/0.3)	(3/0.1)								992 (23.0)
51~75		(1/0.0)	(9/0.2)	(48/1.1)	(194/4.5)	(291/6.8)	(162/3.8)	(59/1.4)	(15/0.3)	(7/0.2)								786 (18.2)
26~50			(6/0.1)	(33/0.8)	(138/3.2)	(222/5.2)	(114/2.6)	(52/1.2)	(10/0.2)	(3/0.1)								578 (13.4)
合計		(0/0.0)	(1/0.0)	(32/0.7)	(419/9.7)	(1129/26.2)	(1293/30.0)	(1051/24.4)	(310/7.2)	(47/1.1)	(13/0.3)	(0/0.0)	(0/0.0)	(0/0.0)	(0/0.0)	(0/0.0)	(0/0.0)	4295 (99.7)
有義波が25cm以下の回数																		13 (0.3)
合計																		4308 (100.0)



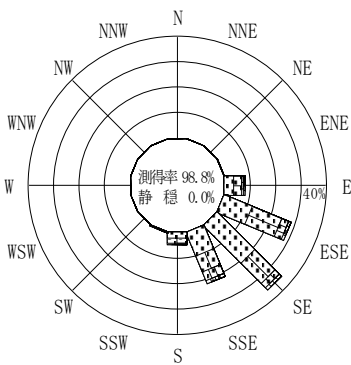
2005年12月~2006年2月 (冬)



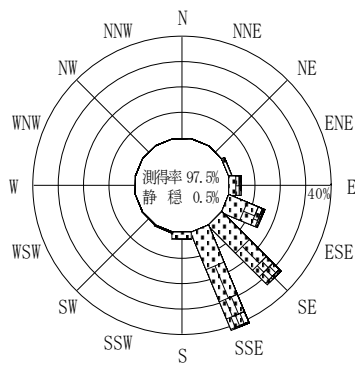
2006年3月~2006年5月 (春)



2006年1月~2006年12月 (年)



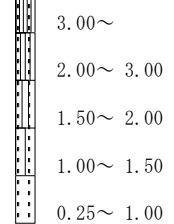
2006年6月~2006年8月 (夏)



2006年9月~2006年11月 (秋)

十勝

波高(m)



付図-A.2.29 十勝 波高・波向別出現頻度図