

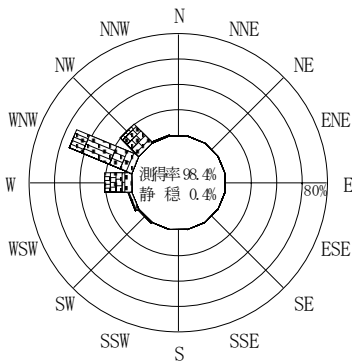
付表-A.4.3 瀬棚 波高・波向別出現頻度統計 (2006年1月~2006年12月)

2006年1月~2006年12月(年)

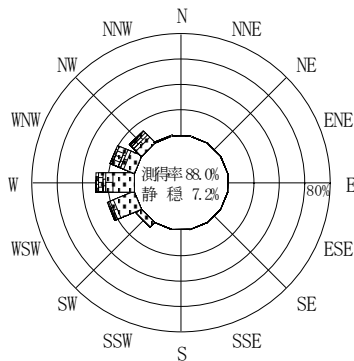
波高・波向階級別出現頻度表 (有義波)

観測地点: 瀬棚

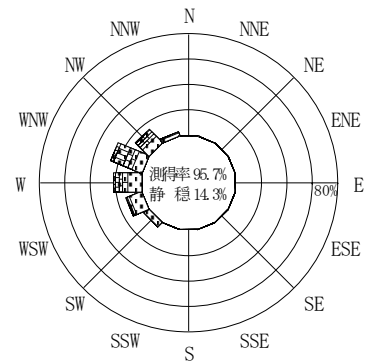
波高	波向	NNE	NE	ENE	E	ESE	SE	SSE	S	SSW	SW	WSW	W	WNW	NW	NNW	N	合計
801~																		0 (0.0)
751~800																		0 (0.0)
701~750																		0 (0.0)
651~700																		0 (0.0)
601~650														1 (0.0)				1 (0.0)
551~600																		0 (0.0)
501~550													1 (0.0)	7 (0.2)				8 (0.2)
451~500													5 (0.1)	5 (0.1)	1 (0.0)			11 (0.3)
401~450													4 (0.1)	13 (0.3)	4 (0.1)			21 (0.5)
351~400												4 (0.1)	16 (0.4)	27 (0.6)				47 (1.1)
301~350												3 (0.1)	38 (0.9)	46 (1.1)	17 (0.4)			104 (2.5)
251~300												4 (0.1)	50 (1.2)	143 (3.4)	35 (0.8)	1 (0.0)		233 (5.6)
201~250												10 (0.2)	76 (1.8)	194 (4.6)	59 (1.4)	1 (0.0)		340 (8.1)
176~200												10 (0.2)	42 (1.0)	94 (2.2)	52 (1.2)	6 (0.1)		204 (4.9)
151~175											1 (0.0)	19 (0.5)	61 (1.5)	80 (1.9)	44 (1.0)	2 (0.0)		207 (4.9)
126~150												19 (0.5)	77 (1.8)	65 (1.6)	56 (1.3)	7 (0.2)		224 (5.3)
101~125											5 (0.1)	49 (1.2)	94 (2.2)	77 (1.8)	56 (1.3)	19 (0.5)		300 (7.2)
76~100											15 (0.4)	71 (1.7)	92 (2.2)	88 (2.1)	79 (1.9)	26 (0.6)		371 (8.9)
51~75											43 (1.0)	140 (3.3)	150 (3.6)	129 (3.1)	127 (3.0)	44 (1.0)	2 (0.0)	635 (15.1)
26~50											138 (3.3)	234 (5.6)	226 (5.4)	145 (3.5)	97 (2.3)	38 (0.9)	8 (0.2)	886 (21.1)
合計		0 (0.0)	0 (0.0)	0 (0.0)	0 (0.0)	0 (0.0)	0 (0.0)	0 (0.0)	0 (0.0)	0 (0.0)	202 (4.8)	563 (13.4)	932 (22.2)	1114 (26.6)	627 (15.0)	144 (3.4)	10 (0.2)	3592 (85.7)
有義波が25cm以下の回数																		600 (14.3)
合計																		4192 (100.0)



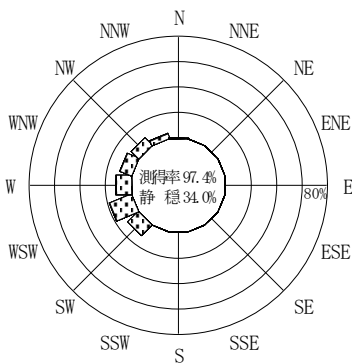
2005年12月~2006年2月 (冬)



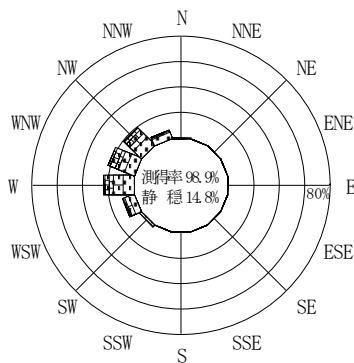
2006年3月~2006年5月 (春)



2006年1月~2006年12月(年)



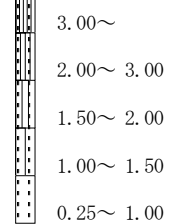
2006年6月~2006年8月 (夏)



2006年9月~2006年11月 (秋)

瀬棚

波高(m)



付図-A.2.3 瀬棚 波高・波向別出現頻度図