

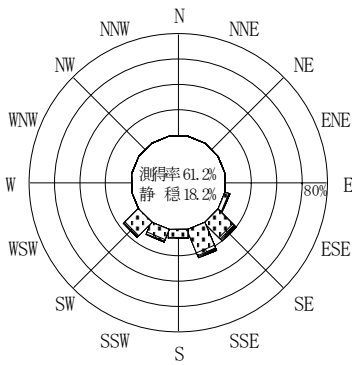
付表-A. 4. 30 苫小牧 波高・波向別出現頻度統計 (2006年1月~2006年12月)

2006年1月~2006年12月(年)

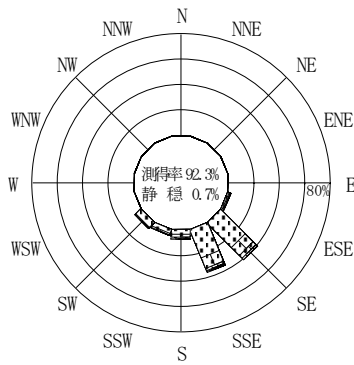
波高・波向階級別出現頻度表 (有義波)

観測地点: 苫小牧

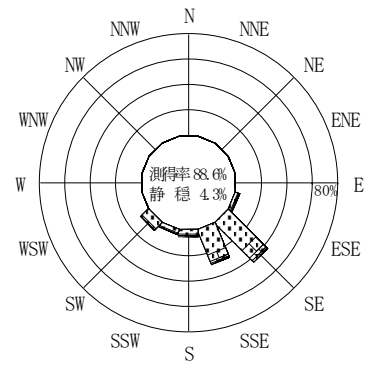
波高	波向	NNE	NE	ENE	E	ESE	SE	SSE	S	SSW	SW	WSW	W	WNW	NW	NNW	N	合計
801~																		0 (0.0)
751~800																		0 (0.0)
701~750																		0 (0.0)
651~700																		0 (0.0)
601~650																		0 (0.0)
551~600																		0 (0.0)
501~550																		0 (0.0)
451~500																		0 (0.0)
401~450								1 (0.0)		1 (0.0)								2 (0.1)
351~400						1 (0.0)	2 (0.1)	4 (0.1)										7 (0.2)
301~350						2 (0.1)	2 (0.1)	11 (0.3)	2 (0.1)									17 (0.4)
251~300						4 (0.1)	12 (0.3)	11 (0.3)	6 (0.2)		1 (0.0)							34 (0.9)
201~250						12 (0.3)	48 (1.2)	21 (0.5)	12 (0.3)	1 (0.0)	3 (0.1)							97 (2.5)
176~200						7 (0.2)	46 (1.2)	20 (0.5)	7 (0.2)	2 (0.1)	5 (0.1)							87 (2.2)
151~175						10 (0.3)	67 (1.7)	35 (0.9)	11 (0.3)	8 (0.2)	4 (0.1)							135 (3.5)
126~150						6 (0.2)	125 (3.2)	86 (2.2)	18 (0.5)	13 (0.3)	19 (0.5)							267 (6.9)
101~125						20 (0.5)	192 (4.9)	123 (3.2)	23 (0.6)	19 (0.5)	28 (0.7)							405 (10.4)
76~100						20 (0.5)	271 (7.0)	194 (5.0)	47 (1.2)	30 (0.8)	50 (1.3)							612 (15.8)
51~75						19 (0.5)	508 (13.1)	318 (8.2)	37 (1.0)	37 (1.0)	75 (1.9)							994 (25.6)
26~50						42 (1.1)	424 (10.9)	331 (8.5)	56 (1.4)	53 (1.4)	151 (3.9)							1057 (27.2)
合計		0 (0.0)	0 (0.0)	0 (0.0)	0 (0.0)	143 (3.7)	1698 (43.8)	1154 (29.7)	220 (5.7)	163 (4.2)	336 (8.7)	0 (0.0)	0 (0.0)	0 (0.0)	0 (0.0)	0 (0.0)	0 (0.0)	3714 (95.7)
有義波が25cm以下の回数																		167 (4.3)
合計																		3881 (100.0)



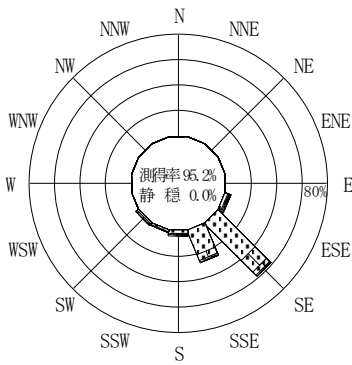
2005年12月~2006年2月 (冬)



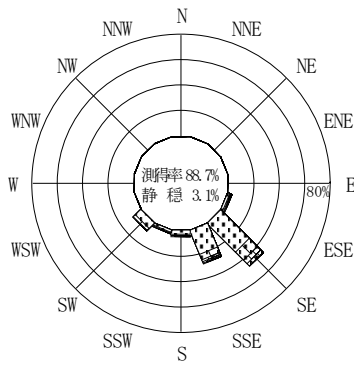
2006年3月~2006年5月 (春)



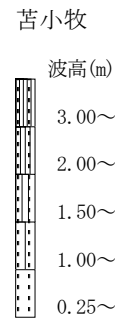
2006年1月~2006年12月 (年)



2006年6月~2006年8月 (夏)



2006年9月~2006年11月 (秋)



付図-A. 2. 30 苫小牧 波高・波向別出現頻度図