

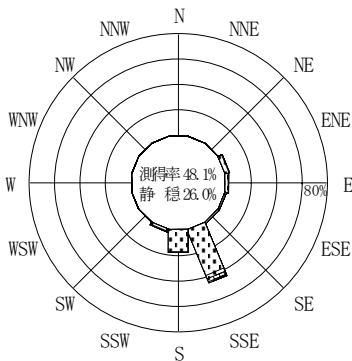
付表-A. 4. 45 清水 波高・波向別出現頻度統計 (2006年1月~2006年12月)

2006年1月~2006年12月(年)

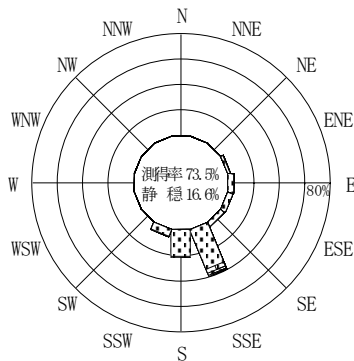
波高・波向階級別出現頻度表 (有義波)

観測地点: 清水

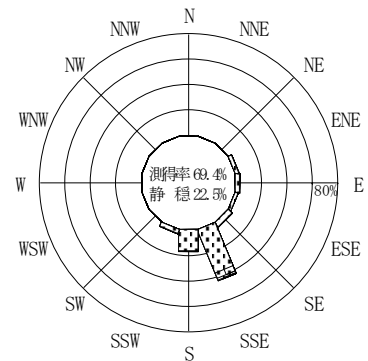
波高	波向	NNE	NE	ENE	E	ESE	SE	SSE	S	SSW	SW	WSW	W	WNW	NW	NNW	N	合計
801~																		0 (0.0)
751~800																		0 (0.0)
701~750																		0 (0.0)
651~700																		0 (0.0)
601~650																		0 (0.0)
551~600																		0 (0.0)
501~550																		0 (0.0)
451~500																		0 (0.0)
401~450																		0 (0.0)
351~400																		0 (0.0)
301~350																		0 (0.0)
251~300									5 (0.2)									5 (0.2)
201~250									12 (0.4)									12 (0.4)
176~200									2 (0.1)	17 (0.6)								19 (0.6)
151~175									3 (0.1)	29 (1.0)	1 (0.0)							33 (1.1)
126~150			1 (0.0)	1 (0.0)			2 (0.1)	46 (1.5)	4 (0.1)	1 (0.0)								55 (1.8)
101~125			5 (0.2)	3 (0.1)	2 (0.1)	4 (0.1)	91 (3.0)	14 (0.5)	6 (0.2)									125 (4.1)
76~100			9 (0.3)	13 (0.4)	3 (0.1)	4 (0.1)	203 (6.7)	57 (1.9)	15 (0.5)									304 (10.0)
51~75			15 (0.5)	21 (0.7)	11 (0.4)	24 (0.8)	292 (9.6)	129 (4.2)	22 (0.7)									514 (16.9)
26~50			58 (1.9)	65 (2.1)	55 (1.8)	97 (3.2)	626 (20.6)	321 (10.6)	65 (2.1)									1287 (42.3)
合計		0 (0.0)	0 (0.0)	88 (2.9)	103 (3.4)	71 (2.3)	136 (4.5)	1321 (43.5)	526 (17.3)	109 (3.6)	0 (0.0)	0 (0.0)	0 (0.0)	0 (0.0)	0 (0.0)	0 (0.0)	0 (0.0)	2354 (77.5)
有義波が25cm以下の回数																		685 (22.5)
合計																		3039 (100.0)



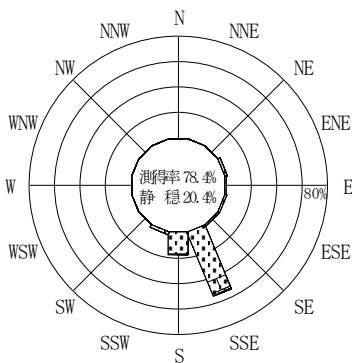
2005年12月~2006年2月 (冬)



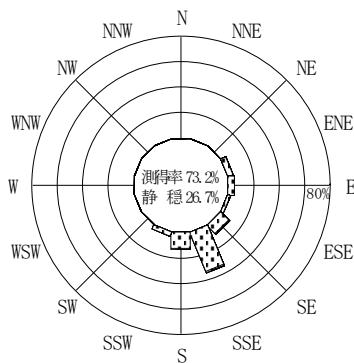
2006年3月~2006年5月 (春)



2006年1月~2006年12月 (年)



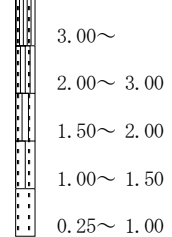
2006年6月~2006年8月 (夏)



2006年9月~2006年11月 (秋)

清水

波高(m)



付図-A. 2. 45 清水 波高・波向別出現頻度図