

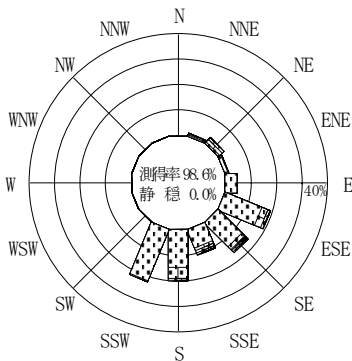
付表-A. 4. 46 御前崎 波高・波向別出現頻度統計 (2006年1月~2006年12月)

2006年1月~2006年12月(年)

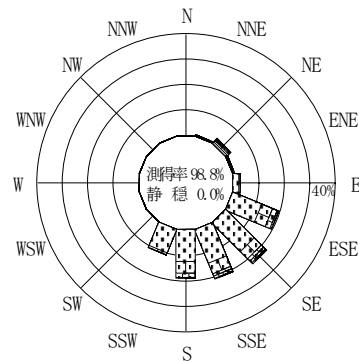
波高・波向階級別出現頻度表 (有義波)

観測地点: 御前崎

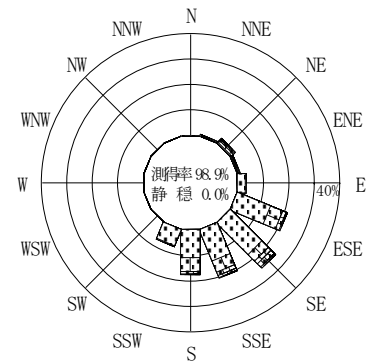
| 波高 | 波向 | NNE | NE | ENE | E | ESE | SE | SSE | S | SSW | SW | WSW | W | WNW | NW | NNW | N | 合計 | |
|---------|-------------|-------------|--------------|-------------|--------------|---------------|----------------|---------------|---------------|--------------|------------|------------|------------|------------|------------|------------|------------|-----------------|-----------------|
| 801~ | | | | | | | | | | | | | | | | | | 0 (0.0) | |
| 751~800 | | | | | | | | | | | | | | | | | | 0 (0.0) | |
| 701~750 | | | | | | | | | | | | | | | | | | 0 (0.0) | |
| 651~700 | | | | | | | | | | | | | | | | | | 0 (0.0) | |
| 601~650 | | | | | | | | | | | | | | | | | | 0 (0.0) | |
| 551~600 | | | | | | | | | | | | | | | | | | 0 (0.0) | |
| 501~550 | | | | | | | | | | | | | | | | | | 0 (0.0) | |
| 451~500 | | | | | | | | 3 (0.1) | | | | | | | | | | 3 (0.1) | |
| 401~450 | | | | | | | | 4 (0.1) | 2 (0.0) | | | | | | | | | 6 (0.1) | |
| 351~400 | | | | | | | | 10 (0.2) | 5 (0.1) | | | | | | | | | 15 (0.3) | |
| 301~350 | | | | | | | | 10 (0.2) | 4 (0.1) | | | | | | | | | 14 (0.3) | |
| 251~300 | | | 1 (0.0) | 1 (0.0) | | 1 (0.0) | 29 (0.7) | 16 (0.4) | | | | | | | | | | 48 (1.1) | |
| 201~250 | 2 (0.0) | 17 (0.4) | 7 (0.2) | | 18 (0.4) | 48 (1.1) | 21 (0.5) | 9 (0.2) | | | | | | | | | | 122 (2.8) | |
| 176~200 | 2 (0.0) | 12 (0.3) | 11 (0.3) | | 23 (0.5) | 31 (0.7) | 32 (0.7) | 12 (0.3) | 1 (0.0) | | | | | | | | | 124 (2.9) | |
| 151~175 | 2 (0.0) | 17 (0.4) | 5 (0.1) | 1 (0.0) | 39 (0.9) | 36 (0.8) | 32 (0.7) | 28 (0.6) | | | | | | | | | | 160 (3.7) | |
| 126~150 | 11 (0.3) | 25 (0.6) | 4 (0.1) | 6 (0.1) | 104 (2.4) | 53 (1.2) | 81 (1.9) | 86 (2.0) | 5 (0.1) | | | | | | | | | 375 (8.7) | |
| 101~125 | 6 (0.1) | 18 (0.4) | 5 (0.1) | 9 (0.2) | 118 (2.7) | 100 (2.3) | 122 (2.8) | 146 (3.4) | 9 (0.2) | | | | | | | | | 533 (12.3) | |
| 76~100 | 1 (0.0) | 14 (0.3) | 4 (0.1) | 24 (0.6) | 172 (4.0) | 175 (4.0) | 142 (3.3) | 188 (4.3) | 58 (1.3) | | | | | | | | 1 (0.0) | 779 (18.0) | |
| 51~75 | 6 (0.1) | 7 (0.2) | 9 (0.2) | 87 (2.0) | 343 (7.9) | 406 (9.4) | 332 (7.7) | 259 (6.0) | 214 (4.9) | | | | | | | | 1 (0.0) | 1664 (38.4) | |
| 26~50 | | 1 (0.0) | 3 (0.1) | 25 (0.6) | 104 (2.4) | 187 (4.3) | 104 (2.4) | 39 (0.9) | 27 (0.6) | | | | | | | | | 490 (11.3) | |
| 合計 | | 30 (0.7) | 112 (2.6) | 49 (1.1) | 152 (3.5) | 922 (21.3) | 1092 (25.2) | 893 (20.6) | 767 (17.7) | 314 (7.2) | 0 (0.0) | 0 (0.0) | 0 (0.0) | 0 (0.0) | 0 (0.0) | 0 (0.0) | 2 (0.0) | 4333 (100.0) | |
| | | | | | | | | | | | | | | | | | | 有義波が25cm以下の回数 | 0 (0.0) |
| | | | | | | | | | | | | | | | | | | 合計 | 4333 (100.0) |



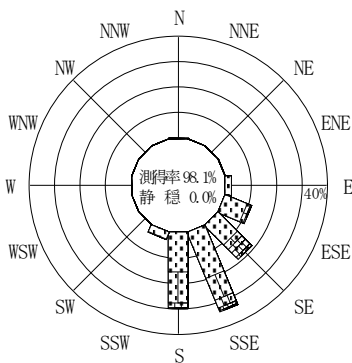
2005年12月~2006年2月 (冬)



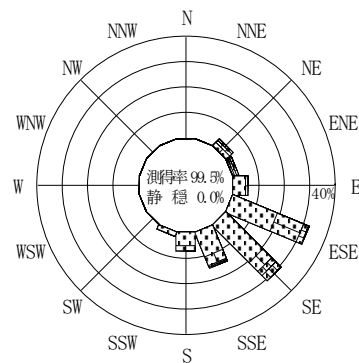
2006年3月~2006年5月 (春)



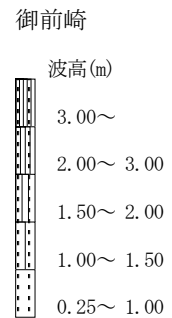
2006年1月~2006年12月 (年)



2006年6月~2006年8月 (夏)



2006年9月~2006年11月 (秋)



付図-A. 2. 46 御前崎 波高・波向別出現頻度図