

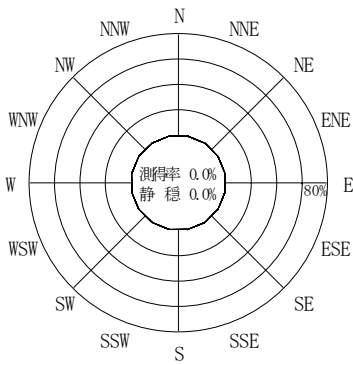
付表-A. 4. 56 細島 波高・波向別出現頻度統計 (2006年1月~2006年12月)

2006年1月~2006年12月(年)

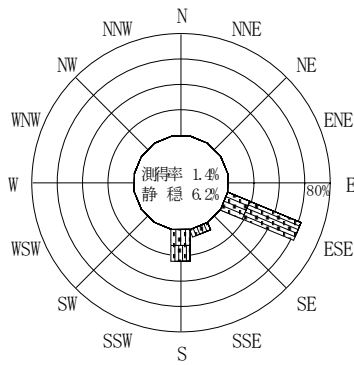
波高・波向階級別出現頻度表 (有義波)

観測地点: 細島

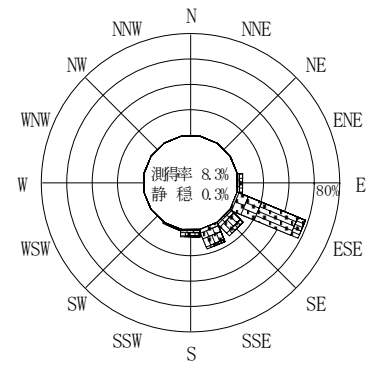
波高	波向	NNE	NE	ENE	E	ESE	SE	SSE	S	SSW	SW	WSW	W	WNW	NW	NNW	N	合計	
801~																		0 (0.0)	
751~800																		0 (0.0)	
701~750																		0 (0.0)	
651~700																		0 (0.0)	
601~650																		0 (0.0)	
551~600																		0 (0.0)	
501~550										1 (0.3)								1 (0.3)	
451~500						1 (0.3)	2 (0.6)											3 (0.8)	
401~450						1 (0.3)	2 (0.6)	2 (0.6)	1 (0.3)									6 (1.7)	
351~400						5 (1.4)	2 (0.6)	1 (0.3)		1 (0.3)								9 (2.5)	
301~350						16 (4.4)	5 (1.4)	3 (0.8)	2 (0.6)	1 (0.3)								27 (7.5)	
251~300					2 (0.6)	47 (13.0)	9 (2.5)	8 (2.2)	5 (1.4)									71 (19.6)	
201~250					7 (1.9)	64 (17.7)	17 (4.7)	16 (4.4)	4 (1.1)									108 (29.8)	
176~200					4 (1.1)	17 (4.7)	5 (1.4)	8 (2.2)	4 (1.1)	1 (0.3)								39 (10.8)	
151~175					1 (0.3)	24 (6.6)	5 (1.4)	11 (3.0)	2 (0.6)									43 (11.9)	
126~150					1 (0.3)	19 (5.2)	3 (0.8)	4 (1.1)										27 (7.5)	
101~125						10 (2.8)	2 (0.6)	6 (1.7)	3 (0.8)									21 (5.8)	
76~100						6 (1.7)												6 (1.7)	
51~75																		0 (0.0)	
26~50																		0 (0.0)	
合計		0 (0.0)	0 (0.0)	0 (0.0)	15 (4.1)	210 (58.0)	52 (14.4)	59 (16.3)	21 (5.8)	4 (1.1)	0 (0.0)	0 (0.0)	0 (0.0)	0 (0.0)	0 (0.0)	0 (0.0)	0 (0.0)	361 (99.7)	
																		有義波が25cm以下の回数	1 (0.3)
																		合計	362 (100.0)



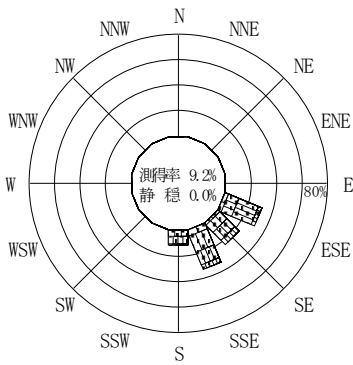
2005年12月~2006年2月 (冬)



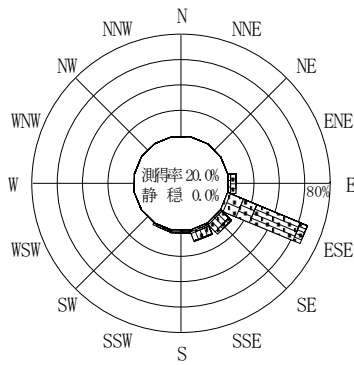
2006年3月~2006年5月 (春)



2006年1月~2006年12月 (年)



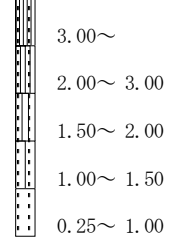
2006年6月~2006年8月 (夏)



2006年9月~2006年11月 (秋)

細島

波高(m)



付図-A. 2. 56 細島 波高・波向別出現頻度図