

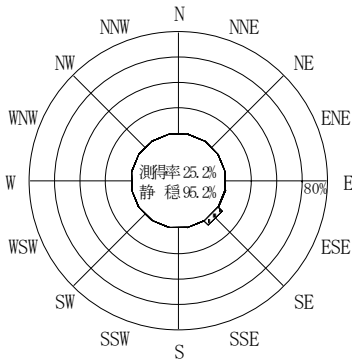
付表-A. 4. 57 志布志湾 波高・波向別出現頻度統計 (2006年1月～2006年12月)

2006年1月～2006年12月(年)

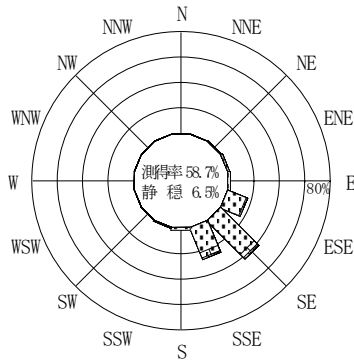
波高・波向階級別出現頻度表 (有義波)

観測地点: 志布志湾

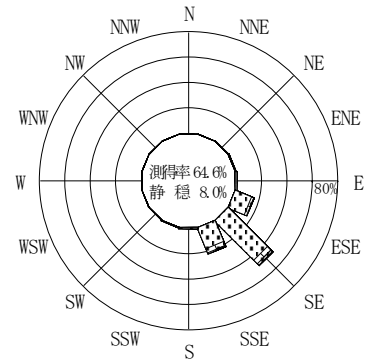
波高	波向	NNE	NE	ENE	E	ESE	SE	SSE	S	SSW	SW	WSW	W	WNW	NW	NNW	N	合計
801～																		0 (0.0)
751～800																		0 (0.0)
701～750																		0 (0.0)
651～700																		0 (0.0)
601～650																		0 (0.0)
551～600																		0 (0.0)
501～550																		0 (0.0)
451～500																		0 (0.0)
401～450																		0 (0.0)
351～400																		0 (0.0)
301～350								2 (0.1)										2 (0.1)
251～300					1 (0.0)	1 (0.0)	1 (0.0)	3 (0.1)										5 (0.2)
201～250					1 (0.0)	9 (0.3)	2 (0.1)											12 (0.4)
176～200					2 (0.1)	19 (0.7)	4 (0.1)											25 (0.9)
151～175					5 (0.2)	32 (1.1)	20 (0.7)											57 (2.0)
126～150					17 (0.6)	40 (1.4)	35 (1.2)											92 (3.2)
101～125					35 (1.2)	66 (2.3)	60 (2.1)											161 (5.7)
76～100			1 (0.0)	2 (0.1)	77 (2.7)	150 (5.3)	109 (3.9)	1 (0.0)										340 (12.0)
51～75		4 (0.1)	3 (0.1)	7 (0.2)	129 (4.6)	471 (16.6)	168 (5.9)	10 (0.4)	3 (0.1)									795 (28.1)
26～50		5 (0.2)	14 (0.5)	26 (0.9)	190 (6.7)	620 (21.9)	232 (8.2)	14 (0.5)	11 (0.4)	2 (0.1)			1 (0.0)					1115 (39.4)
合計		0 (0.0)	9 (0.3)	18 (0.6)	35 (1.2)	457 (16.1)	1408 (49.7)	635 (22.4)	25 (0.9)	14 (0.5)	2 (0.1)	0 (0.0)	1 (0.0)	0 (0.0)	0 (0.0)	0 (0.0)	0 (0.0)	2604 (92.0)
有義波が25cm以下の回数																		227 (8.0)
合計																		2831 (100.0)



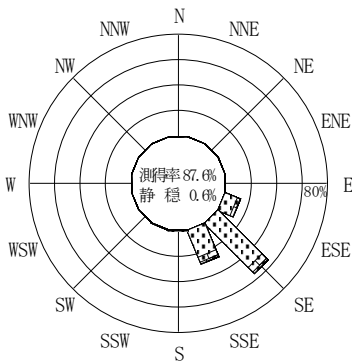
2005年12月～2006年2月 (冬)



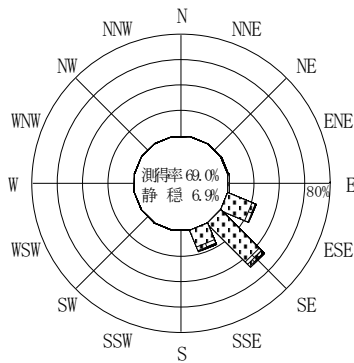
2006年3月～2006年5月 (春)



2006年1月～2006年12月 (年)



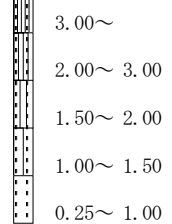
2006年6月～2006年8月 (夏)



2006年9月～2006年11月 (秋)

志布志湾

波高(m)



付図-A. 2. 57 志布志湾 波高・波向別出現頻度図