

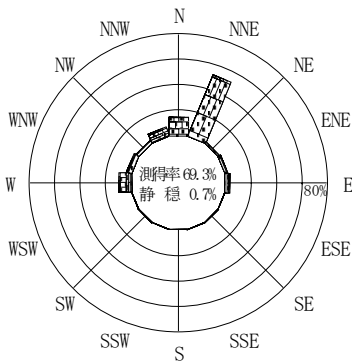
付表-A. 4. 22 玄界灘 波高・波向別出現頻度統計 (2006年 1月~2006年12月)

2006年 1月~2006年12月(年)

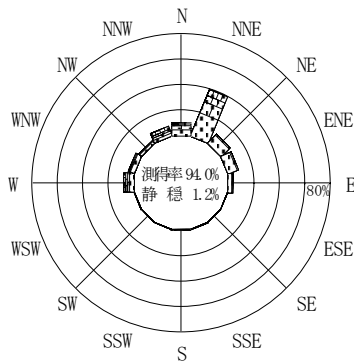
波高・波向階級別出現頻度表 (有義波)

観測地点: 玄界灘

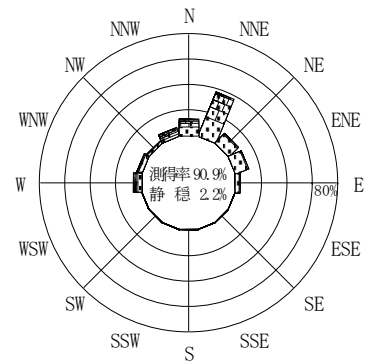
波高	波向	NNE	NE	ENE	E	ESE	SE	SSE	S	SSW	SW	WSW	W	WNW	NW	NNW	N	合計
801 ~																		0 ( 0.0)
751 ~ 800																		0 ( 0.0)
701 ~ 750																		0 ( 0.0)
651 ~ 700																		0 ( 0.0)
601 ~ 650																		0 ( 0.0)
551 ~ 600																		0 ( 0.0)
501 ~ 550																		0 ( 0.0)
451 ~ 500		2 ( 0.1)													4 ( 0.1)	1 ( 0.0)	7 ( 0.2)	
401 ~ 450		3 ( 0.1)														5 ( 0.1)	8 ( 0.2)	
351 ~ 400		13 ( 0.3)												1 ( 0.0)	2 ( 0.1)	3 ( 0.1)	19 ( 0.5)	
301 ~ 350		31 ( 0.8)	1 ( 0.0)										3 ( 0.1)	3 ( 0.1)	8 ( 0.2)	10 ( 0.3)	56 ( 1.4)	
251 ~ 300		63 ( 1.6)	3 ( 0.1)										20 ( 0.5)	1 ( 0.0)	1 ( 0.0)	17 ( 0.4)	10 ( 0.3)	115 ( 2.9)
201 ~ 250		140 ( 3.5)	2 ( 0.1)						1 ( 0.0)				24 ( 0.6)	5 ( 0.1)	2 ( 0.1)	43 ( 1.1)	37 ( 0.9)	254 ( 6.4)
176 ~ 200		97 ( 2.4)						1 ( 0.0)					21 ( 0.5)	9 ( 0.2)	1 ( 0.0)	22 ( 0.6)	32 ( 0.8)	183 ( 4.6)
151 ~ 175		149 ( 3.7)	2 ( 0.1)		10 ( 0.3)		1 ( 0.0)	1 ( 0.0)	2 ( 0.1)	1 ( 0.0)	1 ( 0.0)		17 ( 0.4)	9 ( 0.2)	2 ( 0.1)	36 ( 0.9)	32 ( 0.8)	263 ( 6.6)
126 ~ 150		163 ( 4.1)	9 ( 0.2)	11 ( 0.3)	11 ( 0.3)		3 ( 0.1)	1 ( 0.0)		4 ( 0.1)	2 ( 0.1)		19 ( 0.5)	12 ( 0.3)	6 ( 0.2)	33 ( 0.8)	43 ( 1.1)	317 ( 8.0)
101 ~ 125		166 ( 4.2)	24 ( 0.6)	23 ( 0.6)	10 ( 0.3)		1 ( 0.0)	2 ( 0.1)	1 ( 0.0)	1 ( 0.0)	2 ( 0.1)	1 ( 0.0)	32 ( 0.8)	16 ( 0.4)	9 ( 0.2)	40 ( 1.0)	73 ( 1.8)	401 ( 10.1)
76 ~ 100		197 ( 4.9)	49 ( 1.2)	56 ( 1.4)	23 ( 0.6)				4 ( 0.1)		1 ( 0.0)	1 ( 0.0)	34 ( 0.9)	38 ( 1.0)	19 ( 0.5)	36 ( 0.9)	77 ( 1.9)	535 ( 13.4)
51 ~ 75		263 ( 6.6)	133 ( 3.3)	111 ( 2.8)	39 ( 1.0)				1 ( 0.0)			4 ( 0.1)	48 ( 1.2)	36 ( 0.9)	28 ( 0.7)	24 ( 0.6)	107 ( 2.7)	794 ( 19.9)
26 ~ 50		210 ( 5.3)	203 ( 5.1)	241 ( 6.1)	54 ( 1.4)		1 ( 0.0)		1 ( 0.0)	1 ( 0.0)			45 ( 1.1)	40 ( 1.0)	23 ( 0.6)	20 ( 0.5)	103 ( 2.6)	942 ( 23.7)
合計		1497 ( 37.6)	426 ( 10.7)	442 ( 11.1)	147 ( 3.7)	0 ( 0.0)	6 ( 0.2)	5 ( 0.1)	8 ( 0.2)	8 ( 0.2)	7 ( 0.2)	6 ( 0.2)	263 ( 6.6)	169 ( 4.2)	92 ( 2.3)	285 ( 7.2)	533 ( 13.4)	3894 ( 97.8)
																		有義波が25cm以下の回数 88 ( 2.2)
																		合計 3982 ( 100.0)



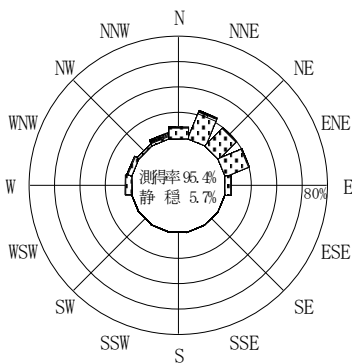
2005年12月~2006年 2月 (冬)



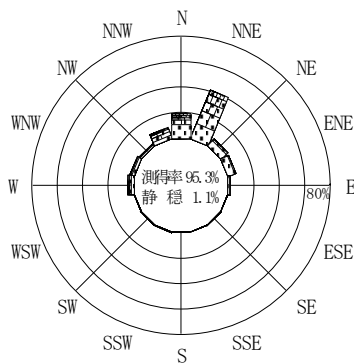
2006年 3月~2006年 5月 (春)



2006年 1月~2006年12月 (年)



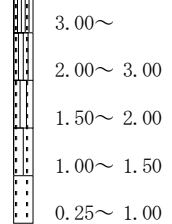
2006年 6月~2006年 8月 (夏)



2006年 9月~2006年11月 (秋)

玄界灘

波高(m)



付図-A. 2. 22 玄界灘 波高・波向別出現頻度図