

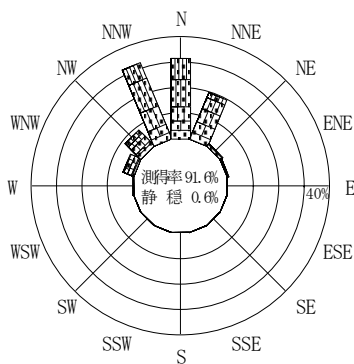
付表－A. 4. 16 柴山 波高・波向別出現頻度統計（2006年1月～2006年12月）

2006年 1月～2006年12月（年）

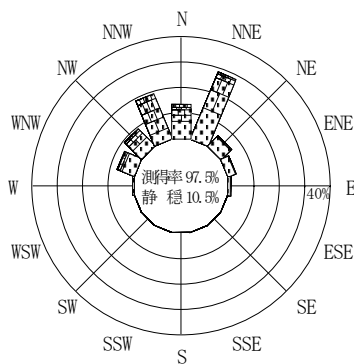
波高・波向階級別出現頻度表（有義波）

観測地点：柴山

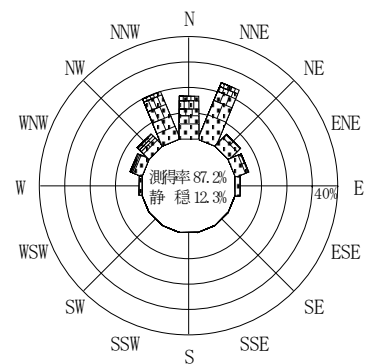
波高	波向	NNE	NE	ENE	E	ESE	SE	SSE	S	SSW	SW	WSW	W	WNW	NW	NNW	N	合計
801～																		0 ( 0.0)
751～800																		0 ( 0.0)
701～750																		0 ( 0.0)
651～700																		0 ( 0.0)
601～650																		0 ( 0.0)
551～600																	1 ( 0.0)	1 ( 0.0)
501～550																	2 ( 0.1)	2 ( 0.1)
451～500		1 ( 0.0)														2 ( 0.1)	5 ( 0.1)	8 ( 0.2)
401～450		5 ( 0.1)														5 ( 0.1)	9 ( 0.2)	19 ( 0.5)
351～400		22 ( 0.6)													7 ( 0.2)	16 ( 0.4)	18 ( 0.5)	63 ( 1.6)
301～350		34 ( 0.9)												2 ( 0.1)	5 ( 0.1)	31 ( 0.8)	34 ( 0.9)	106 ( 2.8)
251～300		30 ( 0.8)												7 ( 0.2)	8 ( 0.2)	71 ( 1.9)	47 ( 1.2)	163 ( 4.3)
201～250		49 ( 1.3)	1 ( 0.0)											7 ( 0.2)	28 ( 0.7)	86 ( 2.3)	74 ( 1.9)	245 ( 6.4)
176～200		60 ( 1.6)	2 ( 0.1)	1 ( 0.0)										7 ( 0.2)	16 ( 0.4)	87 ( 2.3)	56 ( 1.5)	229 ( 6.0)
151～175		82 ( 2.1)	8 ( 0.2)	6 ( 0.2)	1 ( 0.0)									14 ( 0.4)	23 ( 0.6)	93 ( 2.4)	48 ( 1.3)	275 ( 7.2)
126～150		88 ( 2.3)	31 ( 0.8)	15 ( 0.4)	2 ( 0.1)								1 ( 0.0)	12 ( 0.3)	20 ( 0.5)	90 ( 2.4)	56 ( 1.5)	315 ( 8.2)
101～125		144 ( 3.8)	31 ( 0.8)	28 ( 0.7)	2 ( 0.1)									10 ( 0.3)	26 ( 0.7)	78 ( 2.0)	65 ( 1.7)	384 ( 10.1)
76～100		144 ( 3.8)	44 ( 1.2)	24 ( 0.6)	3 ( 0.1)								2 ( 0.1)	38 ( 1.0)	31 ( 0.8)	73 ( 1.9)	86 ( 2.3)	445 ( 11.7)
51～75		131 ( 3.4)	55 ( 1.4)	54 ( 1.4)	25 ( 0.7)								12 ( 0.3)	33 ( 0.9)	51 ( 1.3)	89 ( 2.3)	84 ( 2.2)	534 ( 14.0)
26～50		129 ( 3.4)	78 ( 2.0)	83 ( 2.2)	38 ( 1.0)								24 ( 0.6)	62 ( 1.6)	36 ( 0.9)	49 ( 1.3)	60 ( 1.6)	559 ( 14.6)
合計		919 ( 24.1)	250 ( 6.5)	211 ( 5.5)	71 ( 1.9)	0 ( 0.0)	0 ( 0.0)	0 ( 0.0)	0 ( 0.0)	0 ( 0.0)	0 ( 0.0)	0 ( 0.0)	39 ( 1.0)	192 ( 5.0)	251 ( 6.6)	770 ( 20.2)	645 ( 16.9)	3348 ( 87.7)
有義波が25cm以下の回数																		471 ( 12.3)
合 計																		3819 ( 100.0)



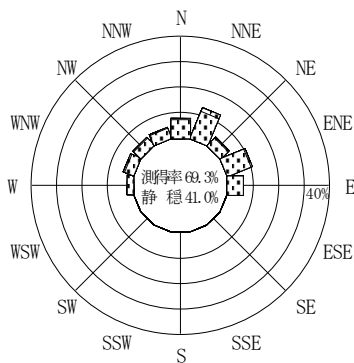
2005年12月～2006年 2月（冬）



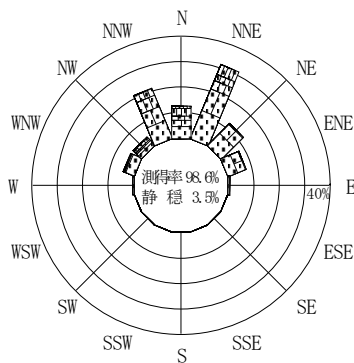
2006年 3月～2006年 5月（春）



2006年 1月～2006年12月（年）




2006年 6月～2006年 8月（夏）



2006年 9月～2006年11月（秋）

柴山

波高(m)



付図－A. 2. 16 柴山 波高・波向別出現頻度図