

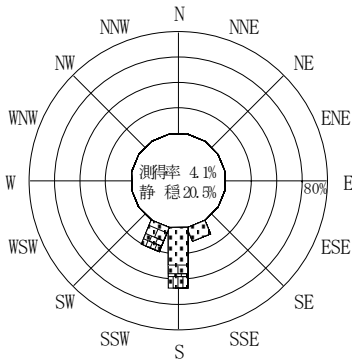
付表-A. 4. 52 室津 波高・波向別出現頻度統計 (2006年1月~2006年12月)

2006年1月~2006年12月(年)

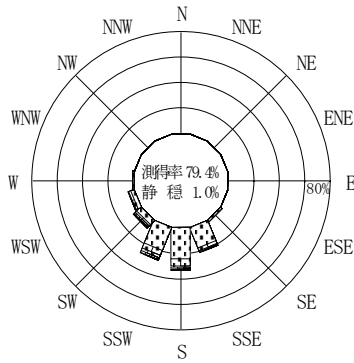
波高・波向階級別出現頻度表 (有義波)

観測地点: 室津

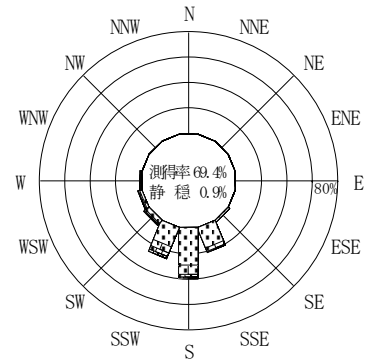
波高	波向	NNE	NE	ENE	E	ESE	SE	SSE	S	SSW	SW	WSW	W	WNW	NW	NNW	N	合計
801~																		0 (0.0)
751~800																		0 (0.0)
701~750																		0 (0.0)
651~700																		0 (0.0)
601~650																		0 (0.0)
551~600																		0 (0.0)
501~550																		0 (0.0)
451~500																		0 (0.0)
401~450									2 (0.1)	1 (0.0)								3 (0.1)
351~400								1 (0.0)	4 (0.1)	2 (0.1)	2 (0.1)							9 (0.3)
301~350								1 (0.0)	7 (0.2)	2 (0.1)	5 (0.2)							15 (0.5)
251~300									13 (0.4)	16 (0.5)	4 (0.1)	1 (0.0)						34 (1.1)
201~250								7 (0.2)	14 (0.5)	36 (1.2)	5 (0.2)	2 (0.1)	2 (0.1)					66 (2.2)
176~200								4 (0.1)	15 (0.5)	36 (1.2)	12 (0.4)	6 (0.2)	3 (0.1)					76 (2.5)
151~175								14 (0.5)	45 (1.5)	52 (1.7)	4 (0.1)	6 (0.2)	4 (0.1)					125 (4.1)
126~150								27 (0.9)	94 (3.1)	63 (2.1)	12 (0.4)	11 (0.4)	5 (0.2)					212 (7.0)
101~125								53 (1.7)	124 (4.1)	93 (3.1)	16 (0.5)	19 (0.6)	7 (0.2)					312 (10.3)
76~100								2 (0.1)	100 (3.3)	196 (6.5)	157 (5.2)	21 (0.7)	15 (0.5)					526 (17.3)
51~75								9 (0.3)	187 (6.2)	311 (10.2)	139 (4.6)	29 (1.0)	20 (0.7)	6 (0.2)				701 (23.1)
26~50								33 (1.1)	244 (8.0)	397 (13.1)	209 (6.9)	35 (1.2)	12 (0.4)	2 (0.1)				932 (30.7)
合計		0 (0.0)	0 (0.0)	0 (0.0)	0 (0.0)	0 (0.0)	44 (1.4)	638 (21.0)	1222 (40.2)	806 (26.5)	159 (5.2)	98 (3.2)	44 (1.4)	0 (0.0)	0 (0.0)	0 (0.0)	0 (0.0)	3011 (99.1)
有義波が25cm以下の回数																		27 (0.9)
合計																		3038 (100.0)



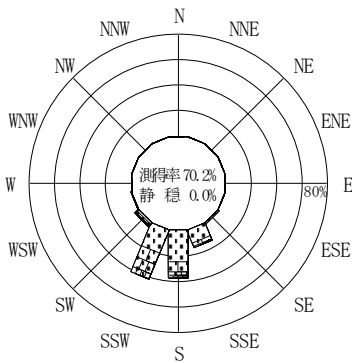
2005年12月~2006年2月 (冬)



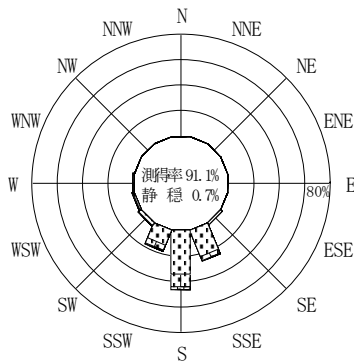
2006年3月~2006年5月 (春)



2006年1月~2006年12月 (年)



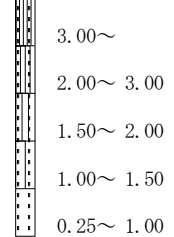
2006年6月~2006年8月 (夏)



2006年9月~2006年11月 (秋)

室津

波高(m)



付図-A. 2. 52 室津 波高・波向別出現頻度図