

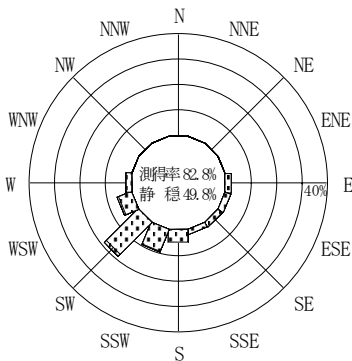
付表-A. 4. 49 神戸 波高・波向別出現頻度統計 (2006年1月~2006年12月)

2006年1月~2006年12月(年)

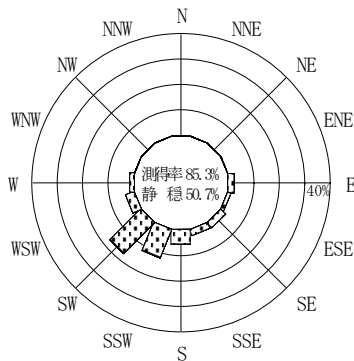
波高・波向階級別出現頻度表 (有義波)

観測地点: 神戸

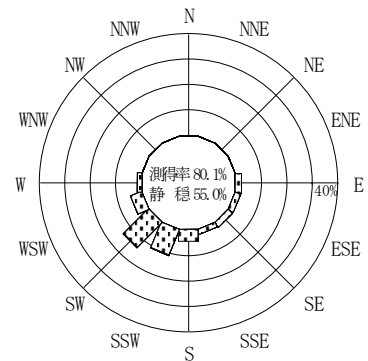
波高	波向	NNE	NE	ENE	E	ESE	SE	SSE	S	SSW	SW	WSW	W	WNW	NW	NNW	N	合計
801~																		0 (0.0)
751~800																		0 (0.0)
701~750																		0 (0.0)
651~700																		0 (0.0)
601~650																		0 (0.0)
551~600																		0 (0.0)
501~550																		0 (0.0)
451~500																		0 (0.0)
401~450																		0 (0.0)
351~400																		0 (0.0)
301~350																		0 (0.0)
251~300																		0 (0.0)
201~250																		0 (0.0)
176~200										1 (0.0)	1 (0.0)							2 (0.1)
151~175																		0 (0.0)
126~150										2 (0.1)	2 (0.1)							4 (0.1)
101~125										7 (0.2)	7 (0.2)	1 (0.0)						15 (0.4)
76~100										11 (0.3)	30 (0.9)	1 (0.0)						42 (1.2)
51~75					2 (0.1)	2 (0.1)	1 (0.0)	1 (0.0)	4 (0.1)	45 (1.3)	89 (2.5)	22 (0.6)	3 (0.1)					169 (4.8)
26~50					84 (2.4)	77 (2.2)	79 (2.3)	67 (1.9)	158 (4.5)	321 (9.2)	362 (10.3)	141 (4.0)	59 (1.7)					1348 (38.4)
合計		0 (0.0)	0 (0.0)	0 (0.0)	86 (2.5)	79 (2.3)	80 (2.3)	68 (1.9)	162 (4.6)	387 (11.0)	491 (14.0)	165 (4.7)	62 (1.8)	0 (0.0)	0 (0.0)	0 (0.0)	0 (0.0)	1580 (45.0)
有義波が25cm以下の回数																		1928 (55.0)
合計																		3508 (100.0)



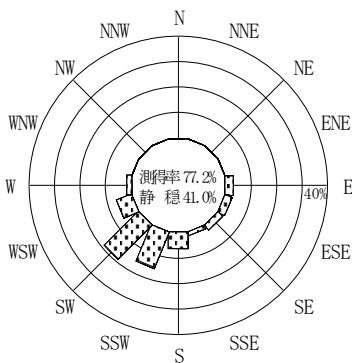
2005年12月~2006年2月 (冬)



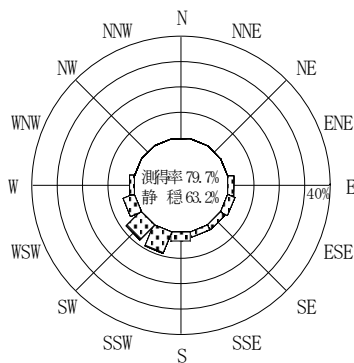
2006年3月~2006年5月 (春)



2006年1月~2006年12月 (年)



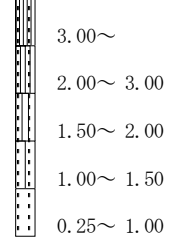
2006年6月~2006年8月 (夏)



2006年9月~2006年11月 (秋)

神戸

波高(m)



付図-A. 2. 49 神戸 波高・波向別出現頻度図