

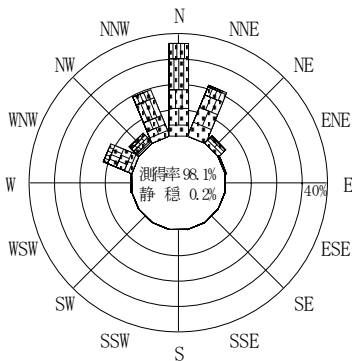
付表-A. 4. 18 鳥取 波高・波向別出現頻度統計 (2006年1月~2006年12月)

2006年1月~2006年12月(年)

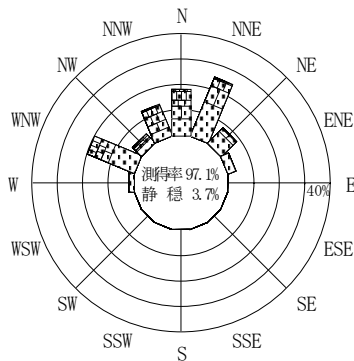
波高・波向階級別出現頻度表 (有義波)

観測地点: 鳥取

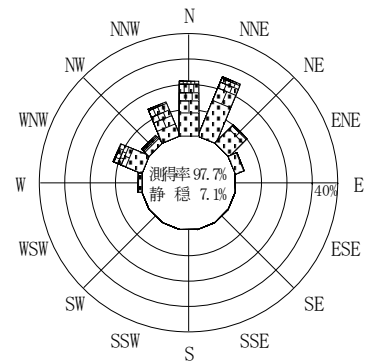
波高	波向	NNE	NE	ENE	E	ESE	SE	SSE	S	SSW	SW	WSW	W	WNW	NW	NNW	N	合計
801~																		0 (0.0)
751~800																		0 (0.0)
701~750																		0 (0.0)
651~700																		0 (0.0)
601~650																		0 (0.0)
551~600																		0 (0.0)
501~550																		0 (0.0)
451~500																2 (0.0)	3 (0.1)	5 (0.1)
401~450	2 (0.0)														1 (0.0)	2 (0.0)	3 (0.1)	8 (0.2)
351~400	11 (0.3)													8 (0.2)	1 (0.0)	5 (0.1)	12 (0.3)	37 (0.9)
301~350	13 (0.3)													6 (0.1)	4 (0.1)	16 (0.4)	31 (0.7)	70 (1.6)
251~300	24 (0.6)	1 (0.0)												22 (0.5)	8 (0.2)	59 (1.4)	55 (1.3)	169 (4.0)
201~250	44 (1.0)	3 (0.1)												47 (1.1)	11 (0.3)	62 (1.4)	87 (2.0)	254 (5.9)
176~200	41 (1.0)	3 (0.1)											1 (0.0)	31 (0.7)	10 (0.2)	39 (0.9)	54 (1.3)	179 (4.2)
151~175	64 (1.5)	13 (0.3)												31 (0.7)	14 (0.3)	63 (1.5)	84 (2.0)	269 (6.3)
126~150	91 (2.1)	23 (0.5)	6 (0.1)										2 (0.0)	38 (0.9)	15 (0.4)	75 (1.8)	94 (2.2)	344 (8.0)
101~125	136 (3.2)	54 (1.3)	2 (0.0)										2 (0.0)	44 (1.0)	14 (0.3)	75 (1.8)	110 (2.6)	437 (10.2)
76~100	203 (4.7)	82 (1.9)	24 (0.6)										9 (0.2)	78 (1.8)	16 (0.4)	117 (2.7)	117 (2.7)	601 (14.0)
51~75	201 (4.7)	112 (2.6)	31 (0.7)										12 (0.3)	94 (2.2)	16 (0.4)	69 (1.6)	141 (3.3)	676 (15.8)
26~50	252 (5.9)	143 (3.3)	94 (2.2)										36 (0.8)	124 (2.9)	64 (1.5)	79 (1.8)	133 (3.1)	925 (21.6)
合計	1082 (25.3)	434 (10.1)	157 (3.7)	0 (0.0)	0 (0.0)	0 (0.0)	0 (0.0)	0 (0.0)	0 (0.0)	0 (0.0)	0 (0.0)	0 (0.0)	62 (1.4)	523 (12.2)	174 (4.1)	618 (14.4)	924 (21.6)	3974 (92.9)
有義波が25cm以下の回数																		304 (7.1)
合計																		4278 (100.0)



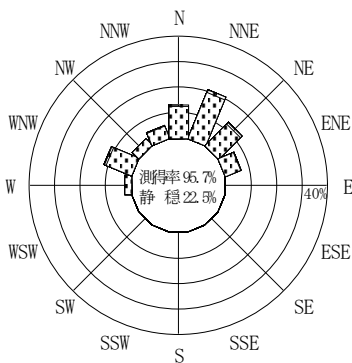
2005年12月~2006年2月 (冬)



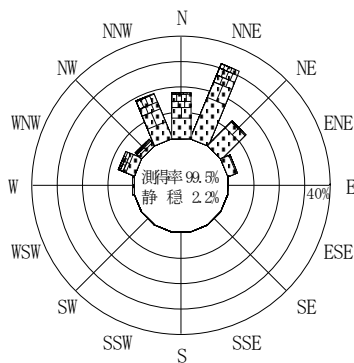
2006年3月~2006年5月 (春)



2006年1月~2006年12月 (年)



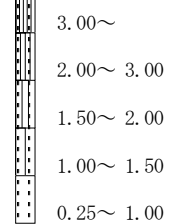
2006年6月~2006年8月 (夏)



2006年9月~2006年11月 (秋)

鳥取

波高(m)



付図-A. 2. 18 鳥取 波高・波向別出現頻度図