

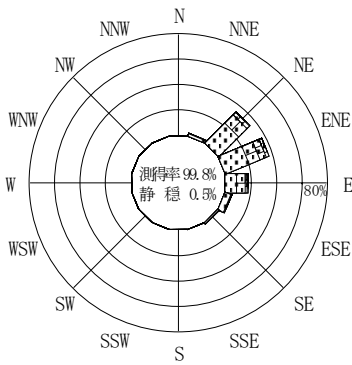
付表-A. 4. 37 相馬 波高・波向別出現頻度統計 (2006年1月～2006年12月)

2006年1月～2006年12月(年)

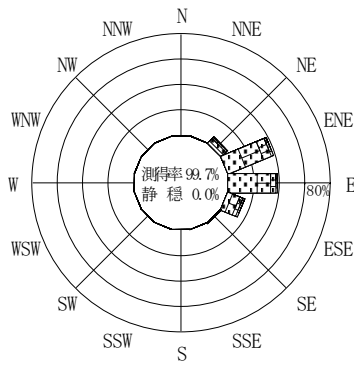
波高・波向階級別出現頻度表 (有義波)

観測地点: 相馬

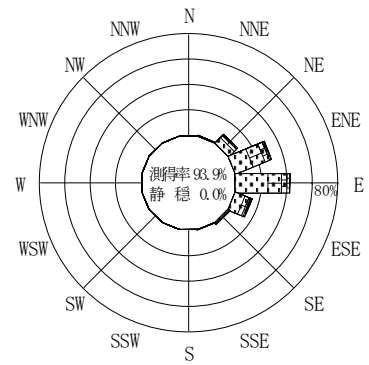
波高	波向	NNE	NE	ENE	E	ESE	SE	SSE	S	SSW	SW	WSW	W	WNW	NW	NNW	N	合計	
801～																		0 (0.0)	
751～800																		0 (0.0)	
701～750																		0 (0.0)	
651～700				1 (0.0)		1 (0.0)												2 (0.0)	
601～650				1 (0.0)														1 (0.0)	
551～600				1 (0.0)														1 (0.0)	
501～550				2 (0.0)				1 (0.0)										3 (0.1)	
451～500				2 (0.0)	1 (0.0)	1 (0.0)												4 (0.1)	
401～450				3 (0.1)	1 (0.0)	4 (0.1)												8 (0.2)	
351～400				1 (0.0)		2 (0.0)	1 (0.0)											4 (0.1)	
301～350			1 (0.0)	6 (0.1)	8 (0.2)	6 (0.1)	1 (0.0)											22 (0.5)	
251～300			2 (0.0)	2 (0.0)	17 (0.4)	13 (0.3)	2 (0.0)											36 (0.9)	
201～250			9 (0.2)	46 (1.1)	65 (1.6)	25 (0.6)	2 (0.0)											147 (3.6)	
176～200			24 (0.6)	57 (1.4)	66 (1.6)	21 (0.5)	4 (0.1)											172 (4.2)	
151～175	1 (0.0)	14 (0.3)	97 (2.4)	102 (2.5)	31 (0.8)	8 (0.2)												253 (6.2)	
126～150	1 (0.0)	45 (1.1)	163 (4.0)	129 (3.1)	50 (1.2)	8 (0.2)	1 (0.0)											397 (9.7)	
101～125	3 (0.1)	54 (1.3)	248 (6.0)	301 (7.3)	85 (2.1)	3 (0.1)												694 (16.9)	
76～100	10 (0.2)	99 (2.4)	343 (8.3)	558 (13.6)	133 (3.2)	14 (0.3)												1157 (28.1)	
51～75	7 (0.2)	102 (2.5)	220 (5.4)	440 (10.7)	152 (3.7)	15 (0.4)												936 (22.8)	
26～50	2 (0.0)	49 (1.2)	67 (1.6)	76 (1.8)	62 (1.5)	13 (0.3)	4 (0.1)											273 (6.6)	
合計	24 (0.6)	399 (9.7)	1260 (30.6)	1764 (42.9)	586 (14.3)	71 (1.7)	6 (0.1)	0 (0.0)	0 (0.0)	0 (0.0)	0 (0.0)	0 (0.0)	0 (0.0)	0 (0.0)	0 (0.0)	0 (0.0)	0 (0.0)	4110 (100.0)	
																		有義波が25cm以下の回数	1 (0.0)
																		合計	4111 (100.0)



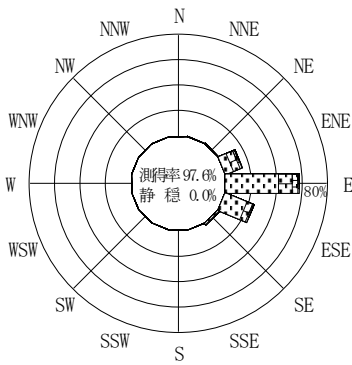
2005年12月～2006年2月 (冬)



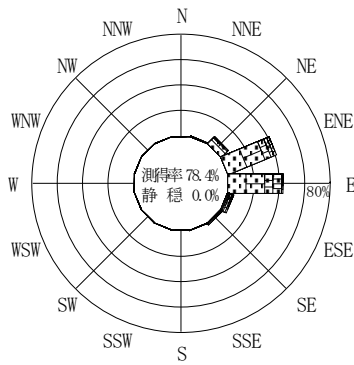
2006年3月～2006年5月 (春)



2006年1月～2006年12月 (年)



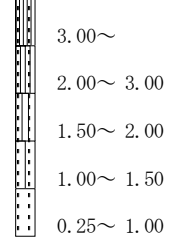
2006年6月～2006年8月 (夏)



2006年9月～2006年11月 (秋)

相馬

波高(m)



付図-A. 2. 37 相馬 波高・波向別出現頻度図