

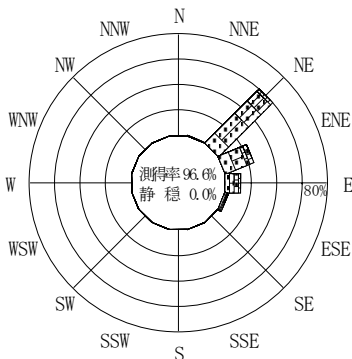
付表-A. 4. 40 鹿島 波高・波向別出現頻度統計 (2006年1月～2006年12月)

2006年1月～2006年12月(年)

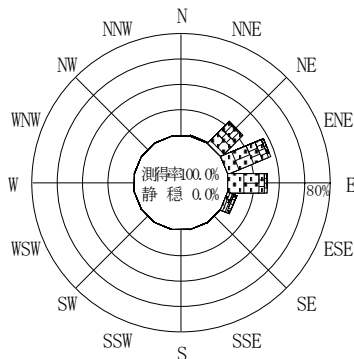
波高・波向階級別出現頻度表 (有義波)

観測地点: 鹿島

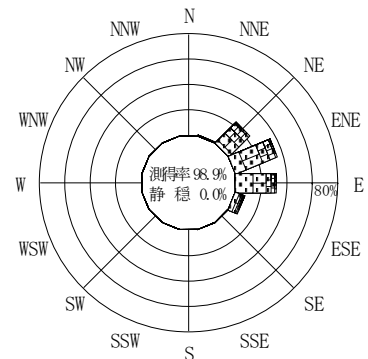
波高	波向	NNE	NE	ENE	E	ESE	SE	SSE	S	SSW	SW	WSW	W	WNW	NW	NNW	N	合計	
801～																		0 (0.0)	
751～800																		0 (0.0)	
701～750																		0 (0.0)	
651～700																		0 (0.0)	
601～650			4 (0.1)															4 (0.1)	
551～600			2 (0.0)															2 (0.0)	
501～550			5 (0.1)						1 (0.0)									6 (0.1)	
451～500			7 (0.2)			2 (0.0)	3 (0.1)											12 (0.3)	
401～450			5 (0.1)	9 (0.2)	10 (0.2)	1 (0.0)												25 (0.6)	
351～400			9 (0.2)	19 (0.4)	16 (0.4)	2 (0.0)												46 (1.1)	
301～350			30 (0.7)	32 (0.7)	24 (0.6)	8 (0.2)												94 (2.2)	
251～300	3 (0.1)	66 (1.5)	65 (1.5)	44 (1.0)	10 (0.2)													188 (4.3)	
201～250	6 (0.1)	138 (3.2)	142 (3.3)	73 (1.7)	33 (0.8)													392 (9.0)	
176～200	7 (0.2)	127 (2.9)	101 (2.3)	63 (1.5)	15 (0.3)													313 (7.2)	
151～175	7 (0.2)	138 (3.2)	158 (3.6)	108 (2.5)	36 (0.8)													447 (10.3)	
126～150	6 (0.1)	161 (3.7)	224 (5.2)	129 (3.0)	32 (0.7)													552 (12.7)	
101～125	7 (0.2)	174 (4.0)	388 (9.0)	305 (7.0)	52 (1.2)													926 (21.4)	
76～100	1 (0.0)	106 (2.4)	277 (6.4)	293 (6.8)	75 (1.7)	1 (0.0)												753 (17.4)	
51～75	1 (0.0)	37 (0.9)	116 (2.7)	296 (6.8)	59 (1.4)													509 (11.7)	
26～50		4 (0.1)	11 (0.3)	30 (0.7)	18 (0.4)													63 (1.5)	
合計		38 (0.9)	1013 (23.4)	1542 (35.6)	1393 (32.2)	345 (8.0)	1 (0.0)	0 (0.0)	0 (0.0)	0 (0.0)	0 (0.0)	0 (0.0)	0 (0.0)	0 (0.0)	0 (0.0)	0 (0.0)	0 (0.0)	4332 (100.0)	
																		有義波が25cm以下の回数	0 (0.0)
																		合計	4332 (100.0)



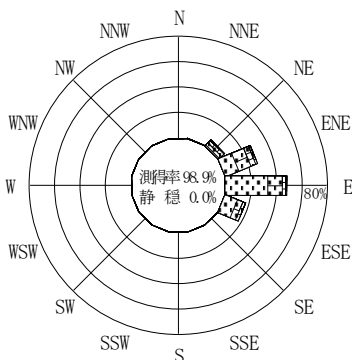
2005年12月～2006年2月 (冬)



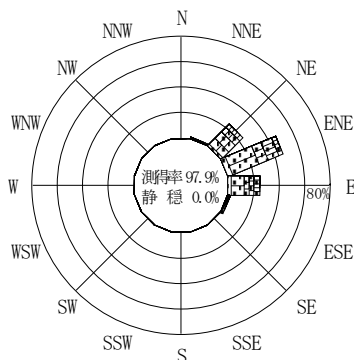
2006年3月～2006年5月 (春)



2006年1月～2006年12月(年)



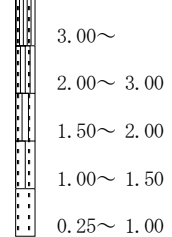
2006年6月～2006年8月 (夏)



2006年9月～2006年11月 (秋)

鹿島

波高(m)



付図-A. 2. 40 鹿島 波高・波向別出現頻度図