

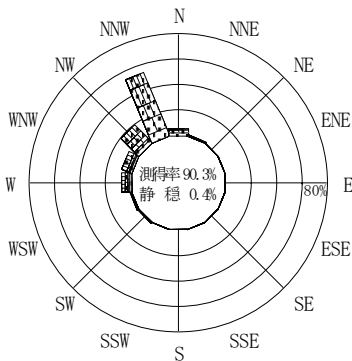
付表-A.4.14 福井 波高・波向別出現頻度統計 (2006年1月~2006年12月)

2006年1月~2006年12月(年)

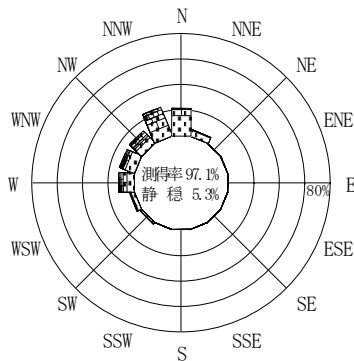
波高・波向階級別出現頻度表 (有義波)

観測地点: 福井

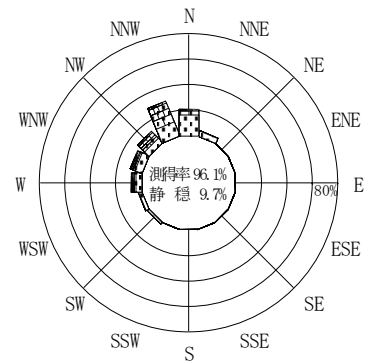
波高	波向	NNE	NE	ENE	E	ESE	SE	SSE	S	SSW	SW	WSW	W	WNW	NW	NNW	N	合計	
801~																		0 (0.0)	
751~800																		0 (0.0)	
701~750																		0 (0.0)	
651~700																		0 (0.0)	
601~650																		0 (0.0)	
551~600													3 (0.1)					3 (0.1)	
501~550												4 (0.1)	2 (0.0)	3 (0.1)	1 (0.0)			10 (0.2)	
451~500												1 (0.0)	3 (0.1)	6 (0.1)	4 (0.1)			14 (0.3)	
401~450												3 (0.1)	4 (0.1)	9 (0.2)	5 (0.1)			21 (0.5)	
351~400												1 (0.0)	5 (0.1)	12 (0.3)	17 (0.3)			46 (1.1)	
301~350												4 (0.1)	11 (0.3)	27 (0.6)	40 (1.0)	3 (0.1)		96 (2.3)	
251~300												2 (0.0)	9 (0.2)	20 (0.5)	52 (1.2)	67 (1.6)	4 (0.1)	154 (3.7)	
201~250												3 (0.1)	23 (0.5)	33 (0.8)	53 (1.3)	122 (2.9)	10 (0.2)	244 (5.8)	
176~200	1 (0.0)										1 (0.0)	19 (0.5)	20 (0.5)	37 (0.9)	85 (2.0)	12 (0.3)		176 (4.2)	
151~175	3 (0.1)										2 (0.0)	17 (0.4)	14 (0.3)	40 (1.0)	119 (2.8)	21 (0.5)		216 (5.1)	
126~150	4 (0.1)											23 (0.5)	26 (0.6)	36 (0.9)	122 (2.9)	34 (0.8)		245 (5.8)	
101~125	5 (0.1)										1 (0.0)	3 (0.1)	29 (0.7)	52 (1.2)	160 (3.8)	94 (2.2)		370 (8.8)	
76~100	22 (0.5)										3 (0.1)	7 (0.2)	35 (0.8)	53 (1.3)	136 (3.2)	165 (3.9)		476 (11.3)	
51~75	46 (1.1)										19 (0.5)	26 (0.6)	71 (1.7)	63 (1.5)	173 (4.1)	257 (6.1)		715 (17.0)	
26~50	109 (2.6)										40 (1.0)	71 (1.7)	92 (2.2)	134 (3.2)	90 (2.1)	193 (4.6)	283 (6.7)		1012 (24.0)
合計	190 (4.5)	0 (0.0)	0 (0.0)	0 (0.0)	0 (0.0)	0 (0.0)	0 (0.0)	0 (0.0)	0 (0.0)	0 (0.0)	64 (1.5)	120 (2.9)	345 (8.2)	421 (10.0)	531 (12.6)	1244 (29.6)	883 (21.0)	3798 (90.3)	
有義波が25cm以下の回数																		410 (9.7)	
合計																		4208 (100.0)	



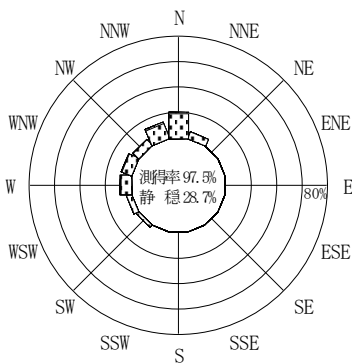
2005年12月~2006年2月 (冬)



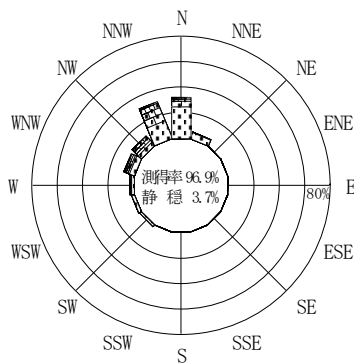
2006年3月~2006年5月 (春)



2006年1月~2006年12月(年)



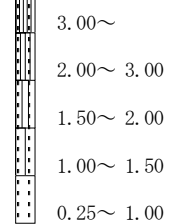
2006年6月~2006年8月 (夏)



2006年9月~2006年11月 (秋)

福井

波高(m)



付図-A.2.14 福井 波高・波向別出現頻度図