

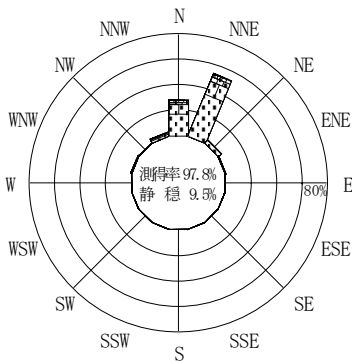
付表-A.4.10 富山 波高・波向別出現頻度統計 (2006年1月~2006年12月)

2006年1月~2006年12月(年)

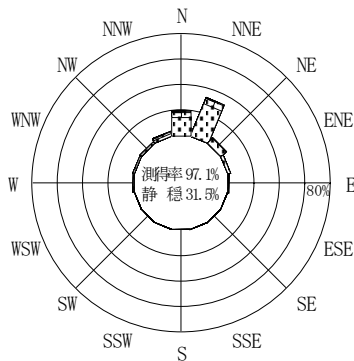
波高・波向階級別出現頻度表 (有義波)

観測地点: 富山

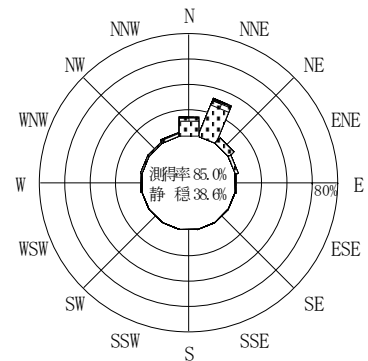
波高	波向	NNE	NE	ENE	E	ESE	SE	SSE	S	SSW	SW	WSW	W	WNW	NW	NNW	N	合計
801~																		0 (0.0)
751~800																		0 (0.0)
701~750																		0 (0.0)
651~700																		0 (0.0)
601~650																		0 (0.0)
551~600																		0 (0.0)
501~550																		0 (0.0)
451~500																		0 (0.0)
401~450																		0 (0.0)
351~400		3 (0.1)													2 (0.1)	2 (0.1)	7 (0.2)	
301~350		2 (0.1)													3 (0.1)	2 (0.1)	7 (0.2)	
251~300		13 (0.3)													1 (0.0)	7 (0.2)	21 (0.6)	
201~250		14 (0.4)													1 (0.0)	7 (0.2)	22 (0.6)	
176~200		14 (0.4)													3 (0.1)	9 (0.2)	26 (0.7)	
151~175		21 (0.6)													3 (0.1)	10 (0.3)	34 (0.9)	
126~150		36 (1.0)													5 (0.1)	31 (0.8)	72 (1.9)	
101~125		99 (2.7)	6 (0.2)												14 (0.4)	59 (1.6)	178 (4.8)	
76~100		227 (6.1)	18 (0.5)	3 (0.1)										1 (0.0)	1 (0.0)	7 (0.2)	98 (2.6)	355 (9.5)
51~75		333 (8.9)	57 (1.5)	9 (0.2)	2 (0.1)								3 (0.1)	5 (0.1)	6 (0.2)	9 (0.2)	137 (3.7)	561 (15.1)
26~50		435 (11.7)	134 (3.6)	70 (1.9)	24 (0.6)								12 (0.3)	33 (0.9)	32 (0.9)	59 (1.6)	207 (5.6)	1006 (27.0)
合計		1197 (32.1)	215 (5.8)	82 (2.2)	26 (0.7)	0 (0.0)	0 (0.0)	0 (0.0)	0 (0.0)	0 (0.0)	0 (0.0)	0 (0.0)	15 (0.4)	39 (1.0)	39 (1.0)	107 (2.9)	569 (15.3)	2289 (61.4)
有義波が25cm以下の回数																		1436 (38.6)
合計																		3725 (100.0)



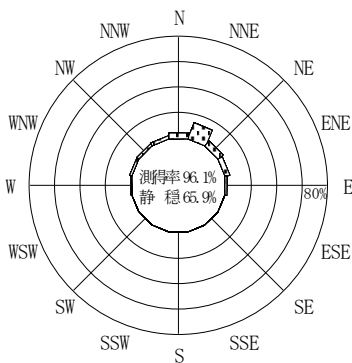
2005年12月~2006年2月 (冬)



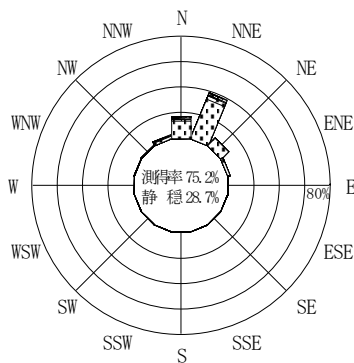
2006年3月~2006年5月 (春)



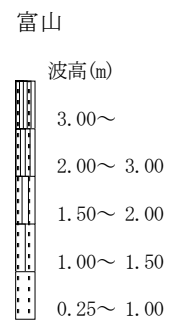
2006年1月~2006年12月 (年)



2006年6月~2006年8月 (夏)



2006年9月~2006年11月 (秋)



付図-A.2.10 富山 波高・波向別出現頻度図