

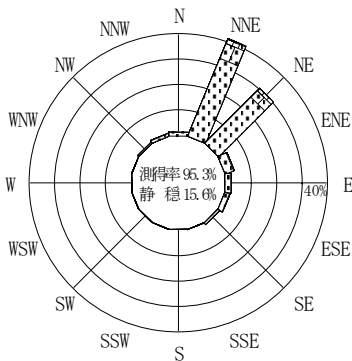
付表-A.4.11 伏木富山 波高・波向別出現頻度統計 (2006年1月~2006年12月)

2006年1月~2006年12月(年)

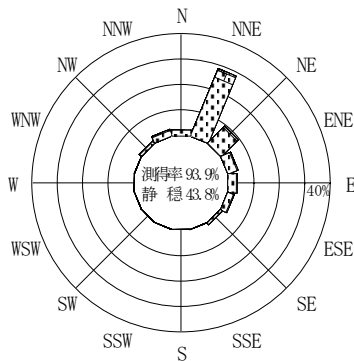
波高・波向階級別出現頻度表 (有義波)

観測地点: 伏木富山

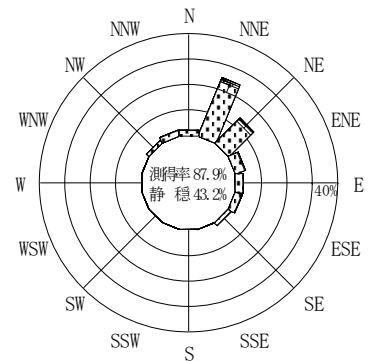
波高	波向	NNE	NE	ENE	E	ESE	SE	SSE	S	SSW	SW	WSW	W	WNW	NW	NNW	N	合計
801~																		0 (0.0)
751~800																		0 (0.0)
701~750																		0 (0.0)
651~700																		0 (0.0)
601~650																		0 (0.0)
551~600																		0 (0.0)
501~550																		0 (0.0)
451~500																		0 (0.0)
401~450																		0 (0.0)
351~400																		0 (0.0)
301~350		1 (0.0)																1 (0.0)
251~300		11 (0.3)	4 (0.1)	1 (0.0)														16 (0.4)
201~250		18 (0.5)	2 (0.1)															20 (0.5)
176~200		15 (0.4)	6 (0.2)															21 (0.5)
151~175		17 (0.4)	9 (0.2)			1 (0.0)								1 (0.0)	1 (0.0)	1 (0.0)		30 (0.8)
126~150		39 (1.0)	11 (0.3)	3 (0.1)	1 (0.0)	1 (0.0)									1 (0.0)	1 (0.0)		57 (1.5)
101~125		77 (2.0)	32 (0.8)	9 (0.2)	7 (0.2)	5 (0.1)	3 (0.1)							2 (0.1)	4 (0.1)	5 (0.1)		144 (3.7)
76~100		149 (3.9)	66 (1.7)	19 (0.5)	13 (0.3)	8 (0.2)	7 (0.2)							4 (0.1)	6 (0.2)	16 (0.4)		288 (7.5)
51~75		236 (6.1)	153 (4.0)	41 (1.1)	28 (0.7)	30 (0.8)	20 (0.5)							16 (0.4)	24 (0.6)	29 (0.8)		577 (15.0)
26~50		397 (10.3)	252 (6.5)	89 (2.3)	73 (1.9)	67 (1.7)	25 (0.6)							28 (0.7)	56 (1.5)	44 (1.1)		1031 (26.8)
合計		960 (24.9)	535 (13.9)	162 (4.2)	122 (3.2)	112 (2.9)	55 (1.4)	0 (0.0)	0 (0.0)	0 (0.0)	0 (0.0)	0 (0.0)	0 (0.0)	0 (0.0)	51 (1.3)	92 (2.4)	96 (2.5)	2185 (56.8)
有義波が25cm以下の回数																		1663 (43.2)
合計																		3848 (100.0)



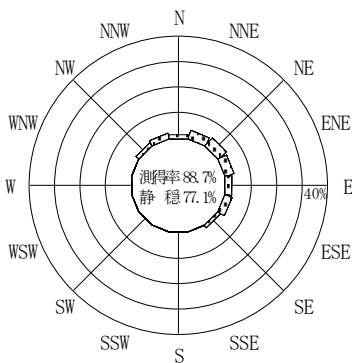
2005年12月~2006年2月 (冬)



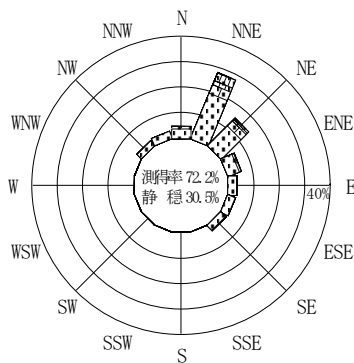
2006年3月~2006年5月 (春)



2006年1月~2006年12月(年)



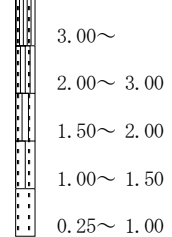
2006年6月~2006年8月 (夏)



2006年9月~2006年11月 (秋)

伏木富山

波高(m)



付図-A.2.11 伏木富山 波高・波向別出現頻度図