

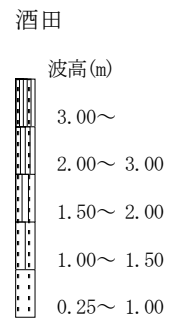
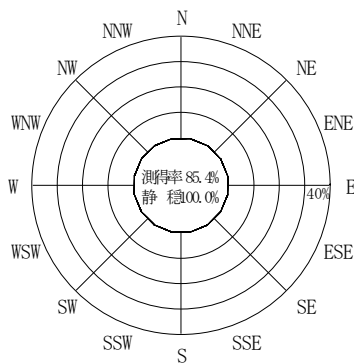
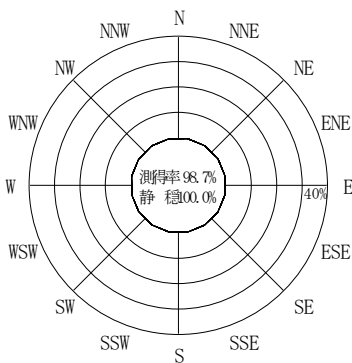
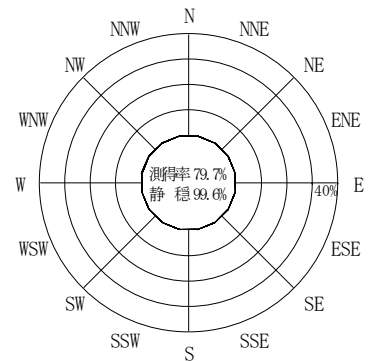
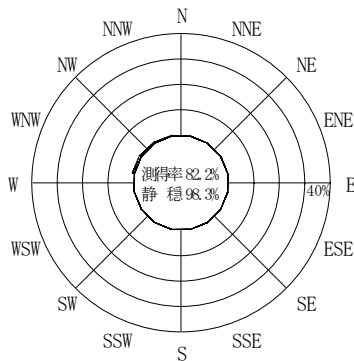
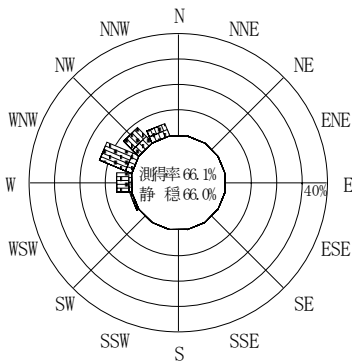
付表-A.4.7 酒田 波高・波向別出現頻度統計 (2006年1月～2006年12月)

2006年1月～2006年12月(年)

波高・波向階級別出現頻度表 (有義波)

観測地点: 酒田

波高	波向	NNE	NE	ENE	E	ESE	SE	SSE	S	SSW	SW	WSW	W	WNW	NW	NNW	N	合計
801～																		0 (0.0)
751～800																		0 (0.0)
701～750																		0 (0.0)
651～700																		0 (0.0)
601～650																		0 (0.0)
551～600														(2) (0.1)				2 (0.1)
501～550														(2) (0.1)	(1) (0.0)			3 (0.1)
451～500														(1) (0.0)				1 (0.0)
401～450														(1) (0.0)	(1) (0.0)	(1) (0.0)		3 (0.1)
351～400															3 (0.1)	1 (0.0)		4 (0.1)
301～350														(1) (0.0)				1 (0.0)
251～300																		0 (0.0)
201～250																(1) (0.0)		1 (0.0)
176～200																		0 (0.0)
151～175																		0 (0.0)
126～150																		0 (0.0)
101～125																		0 (0.0)
76～100																		0 (0.0)
51～75																		0 (0.0)
26～50																		0 (0.0)
合計		(0) (0.0)	(0) (0.0)	(0) (0.0)	(0) (0.0)	(0) (0.0)	(0) (0.0)	(0) (0.0)	(0) (0.0)	(0) (0.0)	(0) (0.0)	(0) (0.0)	(0) (0.0)	(7) (0.2)	(5) (0.1)	(3) (0.1)	(0) (0.0)	15 (0.4)
有義波が200cm以下の回数																		3477 (99.6)
合計																		3492 (100.0)



付図-A.2.7 酒田 波高・波向別出現頻度図