

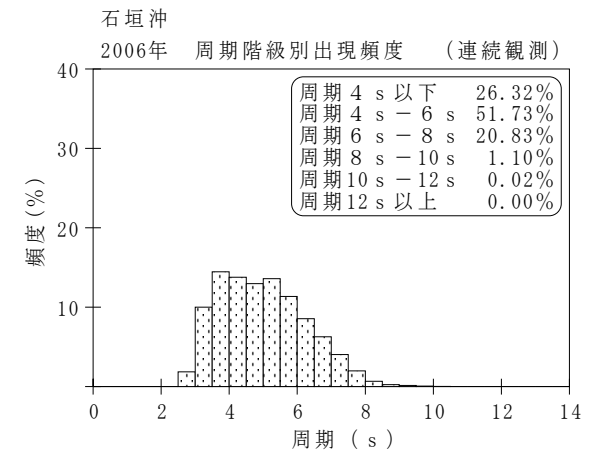
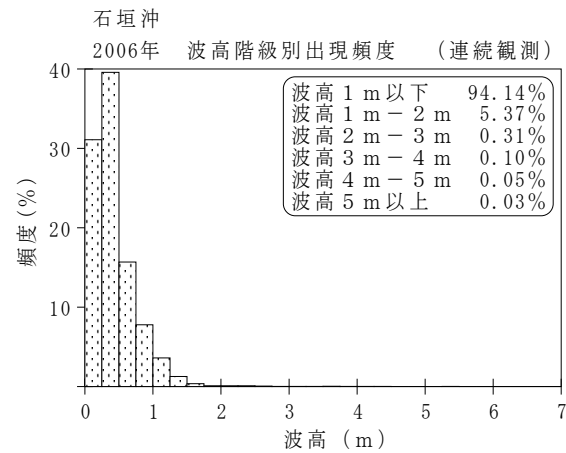
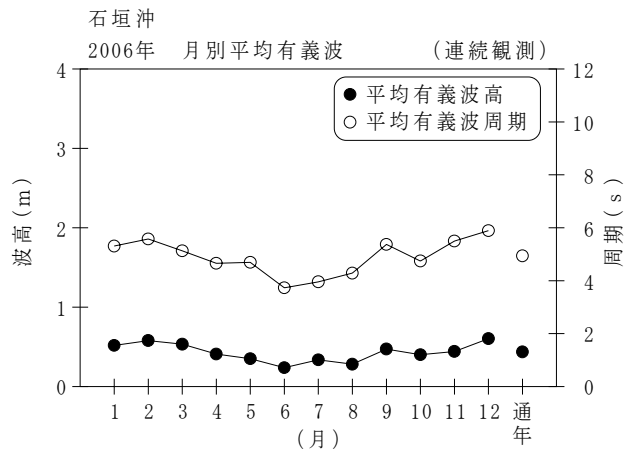
付表-B.1.62 石垣沖 月別平均および最大有義波（連続観測）

石垣沖

2006年

(連続観測)

項目		月	1	2	3	4	5	6	7	8	9	10	11	12	年間
最大有義波	有義波	H1/3 (m)	2.35	1.82	2.24	1.58	1.57	0.88	2.80	1.30	6.22	1.19	1.45	1.59	6.22
		T1/3 (s)	9.2	7.5	9.1	8.7	6.7	5.4	6.7	5.3	9.9	5.4	7.2	5.8	9.9
	起時 (日-時:分)	5-12:40	1- 9:40	1- 8:40	13-14:20	2-10:40	2-15:40	8-19:40	18- 9:20	16- 9: 0	6-19:40	11-23:40	25-16:40	9/16 9: 0	
対応最高波	最高波	HMAX (m)	3.77	2.83	3.76	3.19	2.58	1.37	4.80	2.28	-	1.70	2.09	2.60	-
		TMAX (s)	10.6	8.0	8.2	9.3	6.4	5.1	6.3	6.1	-	5.3	6.1	5.4	-
平均有義波	H1/3 (m)	平均値	0.52	0.58	0.53	0.41	0.35	0.24	0.34	0.28	0.47	0.40	0.44	0.60	0.44
		標準偏差	0.30	0.33	0.37	0.22	0.23	0.15	0.37	0.16	0.62	0.23	0.24	0.30	0.34
標準偏差	T1/3 (s)	平均値	5.3	5.6	5.1	4.7	4.7	3.7	4.0	4.3	5.4	4.7	5.5	5.9	4.9
		標準偏差	1.04	1.26	1.31	1.30	1.13	0.68	0.92	0.87	1.37	0.75	1.31	0.90	1.26
測得率 (%)			100.00	99.75	100.00	100.00	100.00	62.78	94.80	100.00	99.12	99.91	97.13	100.00	96.16



付図-B.1.62 石垣沖 波候特性図 (連続観測)