

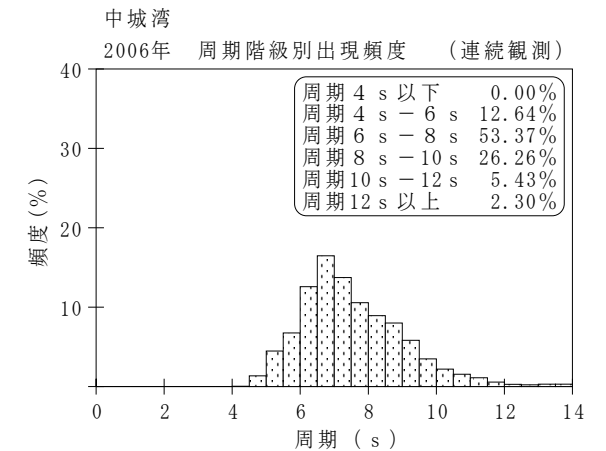
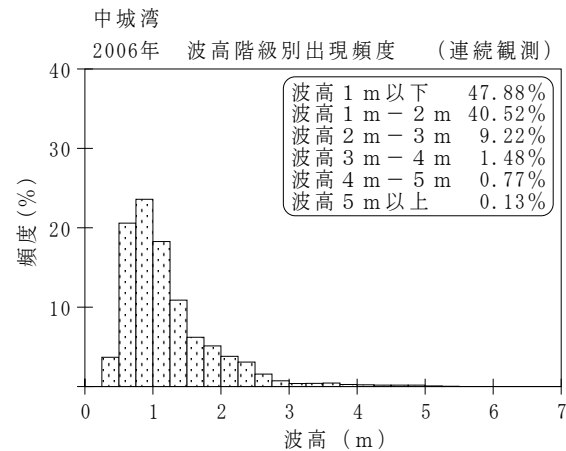
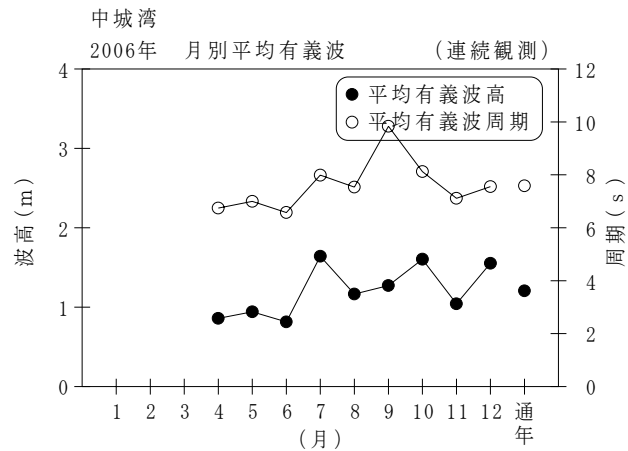
付表-B.1.59 中城湾 月別平均および最大有義波（連続観測）

中城湾

2006年

(連続観測)

項目		月	1	2	3	4	5	6	7	8	9	10	11	12	年間
最大有義波	有義波	H1/3 (m)			1.76	2.39	2.56	2.15	5.64	5.10	5.01	3.24	2.23	3.46	5.64
		T1/3 (s)			7.0	7.0	6.6	7.0	9.7	10.0	9.9	10.8	6.6	7.8	9.7
	起時 (日-時:分)	-	-	27-13:20	10-12:0	31-16:0	1-0:0	9-5:40	9-15:20	16-21:0	5-18:20	18-13:0	6-22:40	7/9 5:40	
対応最高波	最高波	HMAX (m)			2.80	4.92	3.80	3.28	10.40	8.98	7.95	5.36	4.19	5.47	10.40
		TMAX (s)			7.6	7.5	6.7	6.7	9.6	10.0	9.1	10.5	6.9	8.5	9.6
平均有義波	H1/3 (m)	平均値			0.94	0.86	0.94	0.81	1.64	1.17	1.27	1.60	1.04	1.55	1.21
		標準偏差			0.31	0.31	0.36	0.21	1.17	0.70	0.76	0.54	0.27	0.52	0.68
標準偏差	T1/3 (s)	平均値			6.8	6.7	7.0	6.6	8.0	7.5	9.8	8.1	7.1	7.6	7.6
		標準偏差			0.67	1.12	1.18	0.76	1.26	1.43	2.79	1.58	1.23	1.28	1.74
測得率 (%)			0.00	0.00	26.57	100.00	99.96	100.00	100.00	100.00	99.95	100.00	98.66	100.00	77.48



付図-B.1.59 中城湾 波候特性図 (連続観測)