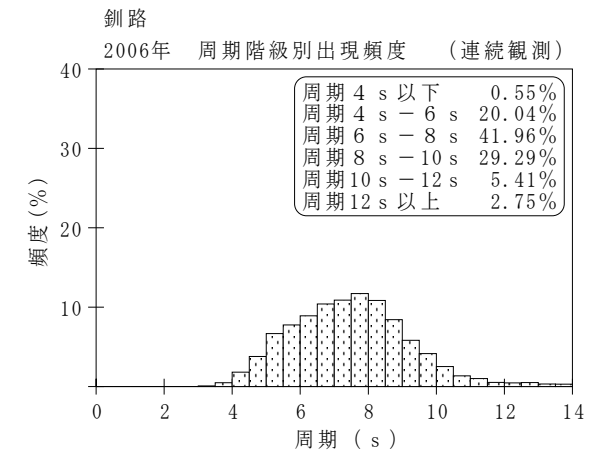
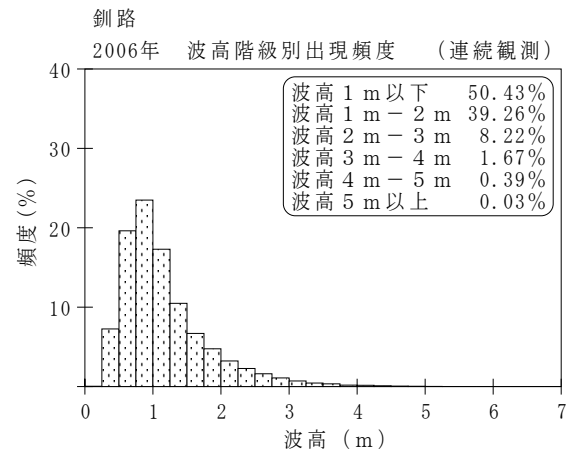
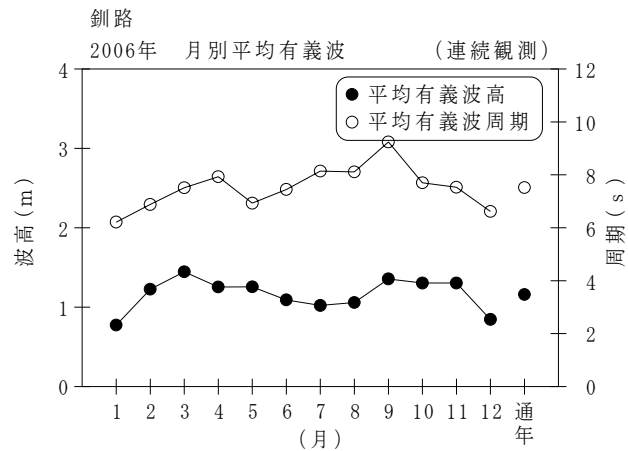


付表-B.1.28 釧路 月別平均および最大有義波（連続観測）

項目		月	1	2	3	4	5	6	7	8	9	10	11	12	年間
最大有義波	有義波	H1/3 (m)	2.81	5.47	3.91	4.16	4.39	3.09	2.66	2.29	4.57	5.32	4.29	5.15	5.47
		T1/3 (s)	7.2	8.2	9.0	9.9	10.6	9.1	9.3	9.5	16.0	13.8	13.0	12.3	8.2
	起時 (日-時:分)	11-10:20	27- 0:20	29-20: 0	21-16:20	29- 7: 0	18-15: 0	31-20: 0	18- 5:40	6- 8: 0	8- 4:20	12-21: 0	28- 0:40	2/27 0:20	
対応最高波	最高波	HMAX (m)	4.55	7.69	6.73	6.38	7.28	4.63	4.13	3.69	7.39	8.85	5.79	8.07	7.69
		TMAX (s)	6.7	8.6	8.7	8.7	7.8	8.9	9.4	11.9	14.9	13.5	14.1	11.4	8.6
平均有義波	H1/3 (m)	平均値	0.78	1.23	1.45	1.25	1.26	1.09	1.02	1.06	1.36	1.30	1.30	0.85	1.16
		標準偏差	0.43	0.75	0.62	0.70	0.63	0.57	0.31	0.41	0.80	0.75	0.69	0.54	0.65
標準偏差	T1/3 (s)	平均値	6.2	6.9	7.5	7.9	6.9	7.5	8.1	8.1	9.2	7.7	7.5	6.6	7.5
		標準偏差	1.91	1.67	2.13	1.42	1.25	1.19	0.95	1.03	2.94	1.81	1.70	1.89	1.90
測得率 (%)			100.00	100.00	99.87	100.00	100.00	97.45	100.00	100.00	100.00	100.00	99.95	100.00	99.78



付図-B.1.28 釧路 波候特性図 (連続観測)