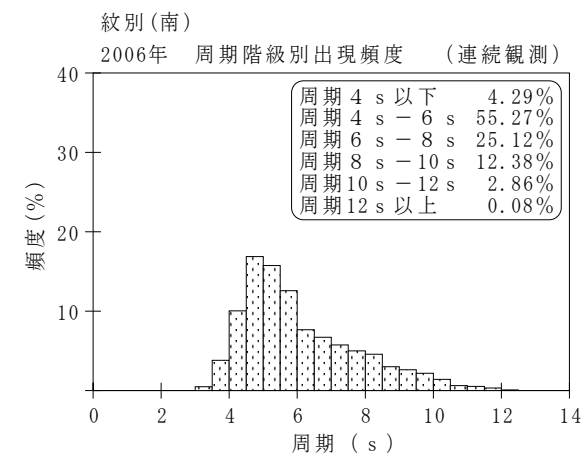
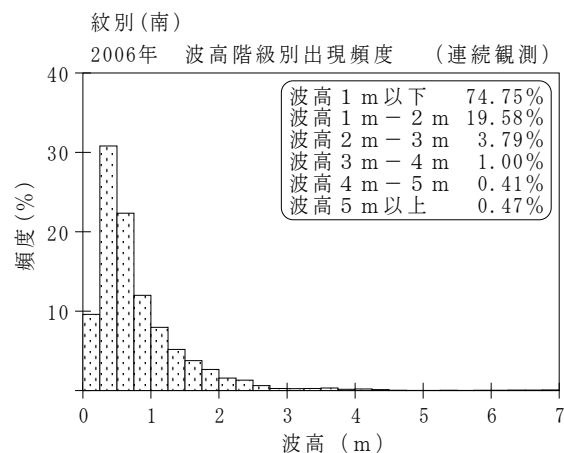
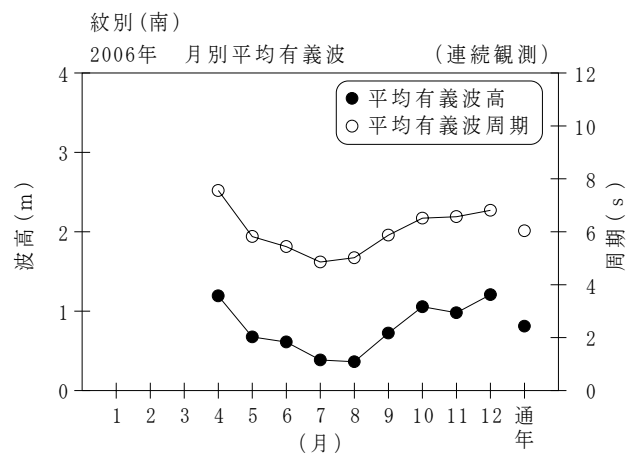


付表-B.1.27 紋別(南) 月別平均および最大有義波 (連続観測)

紋別(南)		2006年													(連続観測)
項目		月	1	2	3	4	5	6	7	8	9	10	11	12	年間
最大有義波	有義波	H1/3 (m)			4.65	3.20	3.85	2.04	1.03	0.85	3.76	7.51	4.35	4.74	7.51
		T1/3 (s)			9.1	9.5	8.1	7.6	4.8	5.6	7.9	12.1	9.1	9.6	12.1
	起時 (日-時:分)	-	-	30- 6:40	6-20:40	2- 0:40	3- 0: 0	22-16: 0	29- 2:20	28-15:40	8- 9: 0	12-19:40	28-13:40	10/ 8 9: 0	
対応最高波	最高波	HMAX (m)			7.87	4.31	5.42	3.55	1.89	1.54	6.08	12.72	7.04	6.68	12.72
		TMAX (s)			9.5	9.2	7.5	8.5	4.3	4.8	8.1	11.5	7.8	8.7	11.5
平均有義波	H1/3 (m)	平均値			1.26	1.19	0.68	0.61	0.39	0.36	0.72	1.06	0.98	1.21	0.81
		標準偏差			0.97	0.64	0.49	0.37	0.14	0.16	0.53	1.30	0.67	0.78	0.74
標準偏差	T1/3 (s)	平均値			5.7	7.6	5.8	5.4	4.9	5.0	5.9	6.5	6.6	6.8	6.0
		標準偏差			1.33	1.90	1.70	1.02	0.67	0.74	1.37	1.95	1.78	1.58	1.69
測得率 (%)			0.00	0.00	27.02	100.00	98.97	100.00	99.78	100.00	98.89	99.78	99.82	97.40	77.18



付図-B.1.27 紋別(南) 波候特性図 (連続観測)